

Brukarundersökning inom funktionsnedsättning 2020

Attendo - Enskede, Attendo Sverige AB
- Hemtjänst yngre



Om undersökningen

- Undersökningen riktas till personer som vid undersökningstillfället hade någon form av biståndsbedömd insats inom funktionshinder med verksamhetskoden 6115.
- Undersökningen omfattar regiformerna stadens egen regi och privata utförare.
- Undersökningen genomfördes med hjälp av postala utskick där möjlighet gavs att besvara enkäten via en webblänk med personliga inloggningsuppgifter eller postalt med ett bifogat portofritt svarskuvert. Totalt genomfördes två postala påminnelser.
- Genomförande vecka 11-19 år 2020.
- Denna rapport visar resultaten för Attendo - Enskede, Attendo Sverige AB.
- Jämförelse görs mellan år 2018-2020 där så är möjligt. Brytningar görs på kön och vem som har svarat på enkäten såvida minst 5 personer har svarat i respektive grupp.
- Totalt för staden inkom 406 svar vilket ger en svarsfrekvens på 40%.
- Maskinella avrundningar och internt bortfall förekommer.
- Andel som har svarat "vet ej" visas vid sidan av diagrammen, även andel "stämmer ganska bra" och "stämmer helt" visas som andel nöjda vid sidan av diagrammen.

Frågorna i enkäten

1. Hur nöjd är du sammantaget med den hemtjänst du har?
2. Uppfyller hemtjänsten dina behov av stöd och hjälp?
3. Brukar personalen ta hänsyn till dina åsikter och önskemål om hur hjälpen ska utföras?
4. Brukar du kunna påverka vid vilka tider personalen kommer?
5. Har du en genomförandeplan?
6. Har du varit med och tagit fram din genomförandeplan?
7. Hur tycker du att personalen utför sina arbetsuppgifter?
8. Brukar personalen komma på avtalad tid?
9. Brukar personalen ha tillräckligt med tid för att kunna utföra sitt arbete hos dig?
10. Brukar personalen meddela dig i förväg om tillfälliga förändringar? (T.ex. byte av tid/dag, förseningar, personalförändringar etc.)
11. Brukar personalen bemöta dig på ett bra sätt?
12. Har du under det senaste året upplevt något av följande i dina kontakter med personalen?
13. Hur tryggt eller otryggt känns det att bo hemma med stöd av hemtjänsten?
14. Känner du förtroende för personalen som kommer hem till dig?
15. Hjälper hemtjänsten dig med matlagning eller hemlevererade matportioner?
16. Smakar maten bra?
17. Är du beviljad promenad eller utevistelse?
18. Är du nöjd med promenaderna och/eller utevistelserna?
19. Upplever du att du under det senaste året har blivit diskriminerad i ditt boende?
20. Vad var orsaken till att du upplevde dig diskriminerad?
21. Har du berättat om det som hänt för personalen?
22. Om du har berättat, tycker du att det har blivit bättre?
23. Blev du bemött av biståndshandläggaren på ett bra sätt?
24. Är handläggarens beslut anpassat efter dina behov?
25. Vet du vilka insatser du är beviljad?
26. Får du den hemtjänst som biståndshandläggaren beslutat om?
27. Vet du att du kan välja utförare av hemtjänst? (Kommunal hemtjänst eller olika privata företag)
28. Vem har valt din hemtjänst?
29. Vet du vart du ska vända dig om du vill framföra synpunkter eller klagomål på hemtjänsten?
30. Hur ofta får du hemtjänst?
31. Är det oftast samma person som kommer hem till dig från hemtjänsten?
32. Har du svarat på frågorna själv?

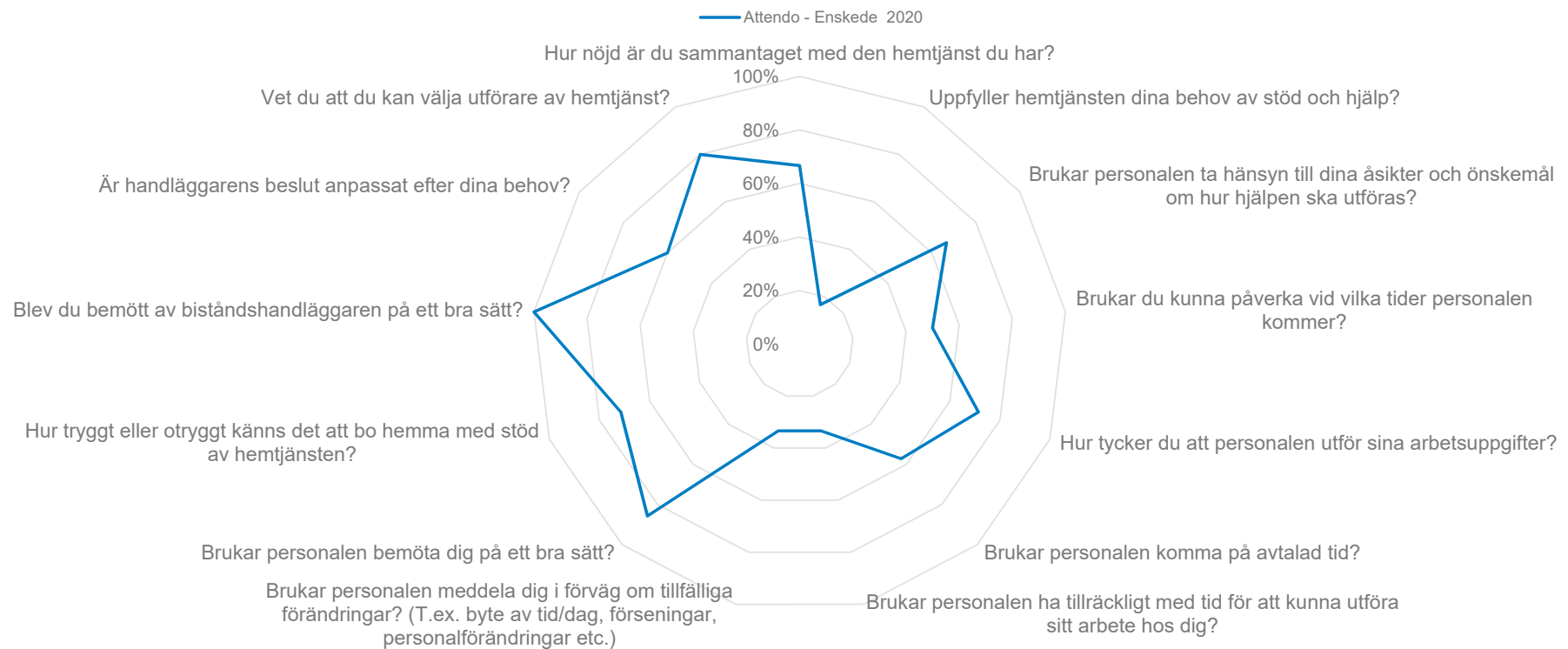
Svarsfrekvenser



	Svars- frekvens	Antal svar	Antal i urval
Attendo Sverige AB	42.9%	42	98
Attendo - Enskede	70.0%	7	10

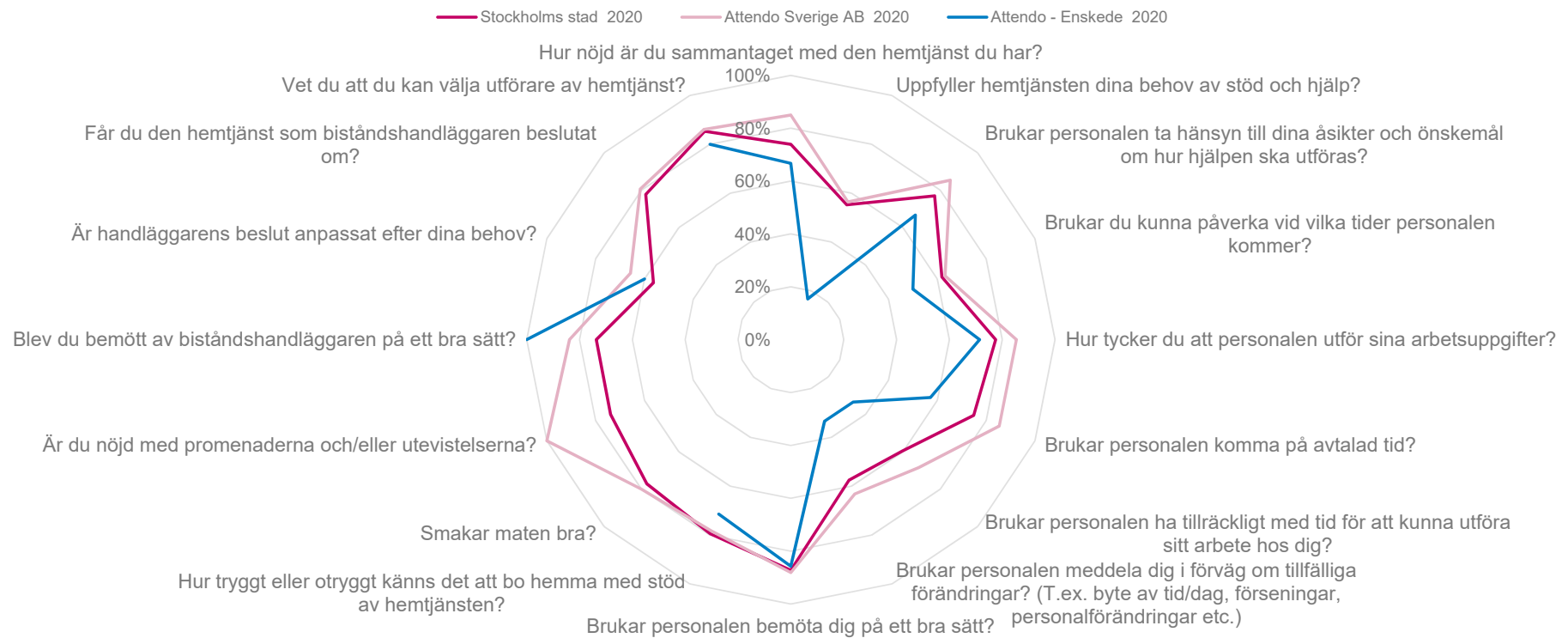
Andel nöjda

Andel nöjda per fråga



Rapporten avser Attendo - Enskede | Svarsfrekvens 70%

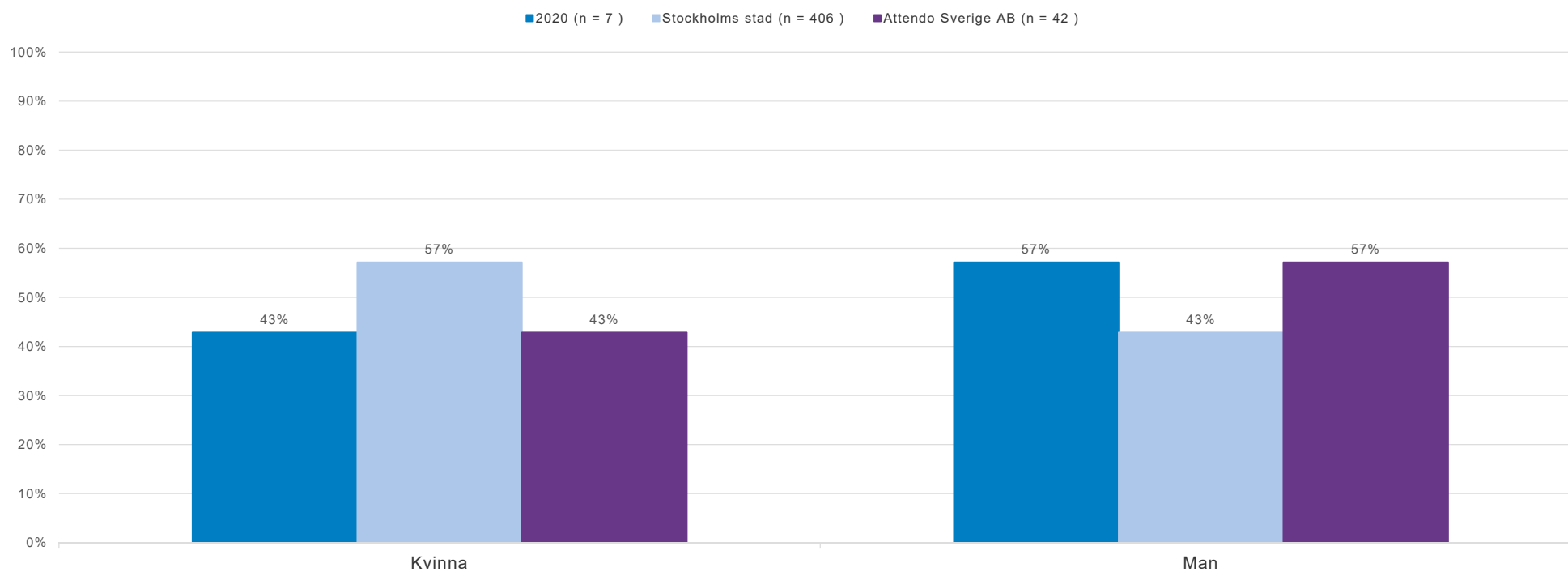
Andel nöjda per fråga



Rapporten avser Attendo - Enskede | Svarsfrekvens 70%

Bakgrundsfrågor

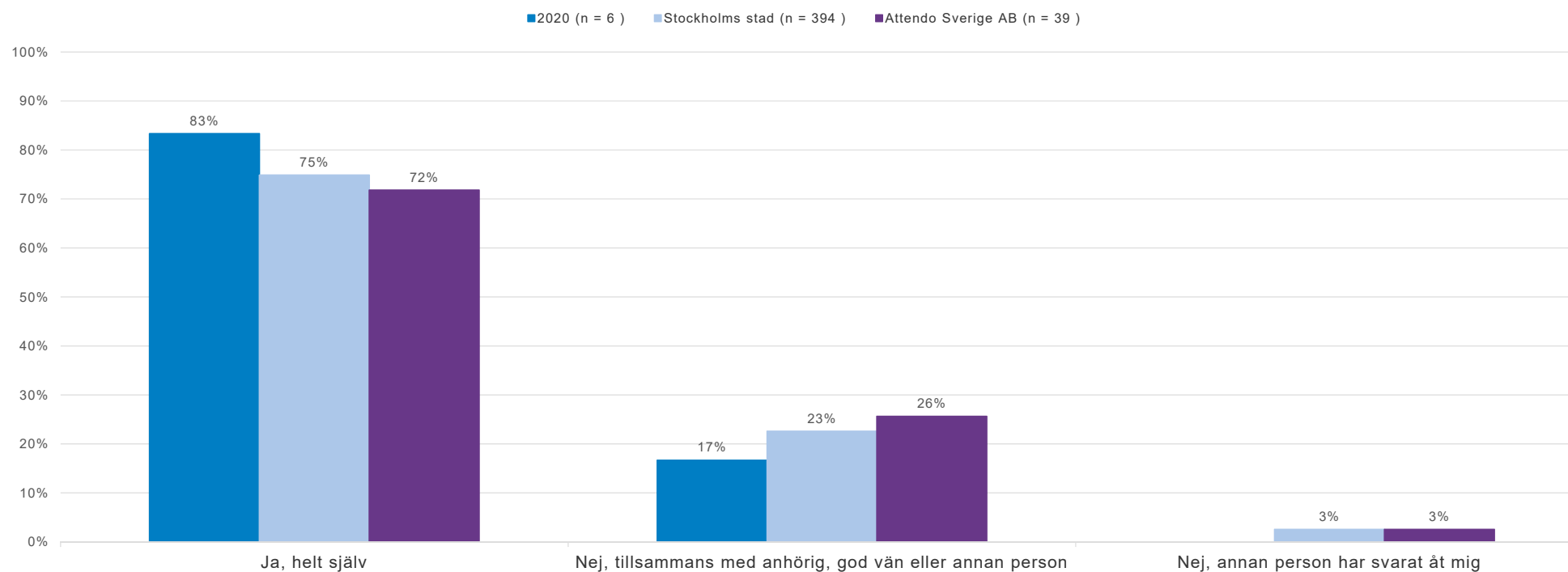
Kön



Rapporten avser Attendo - Enskede | Svarsfrekvens 70%

Tidsserien avser Attendo - Enskede.
Siffror för Stockholms stad och Attendo Sverige AB gäller år 2020.

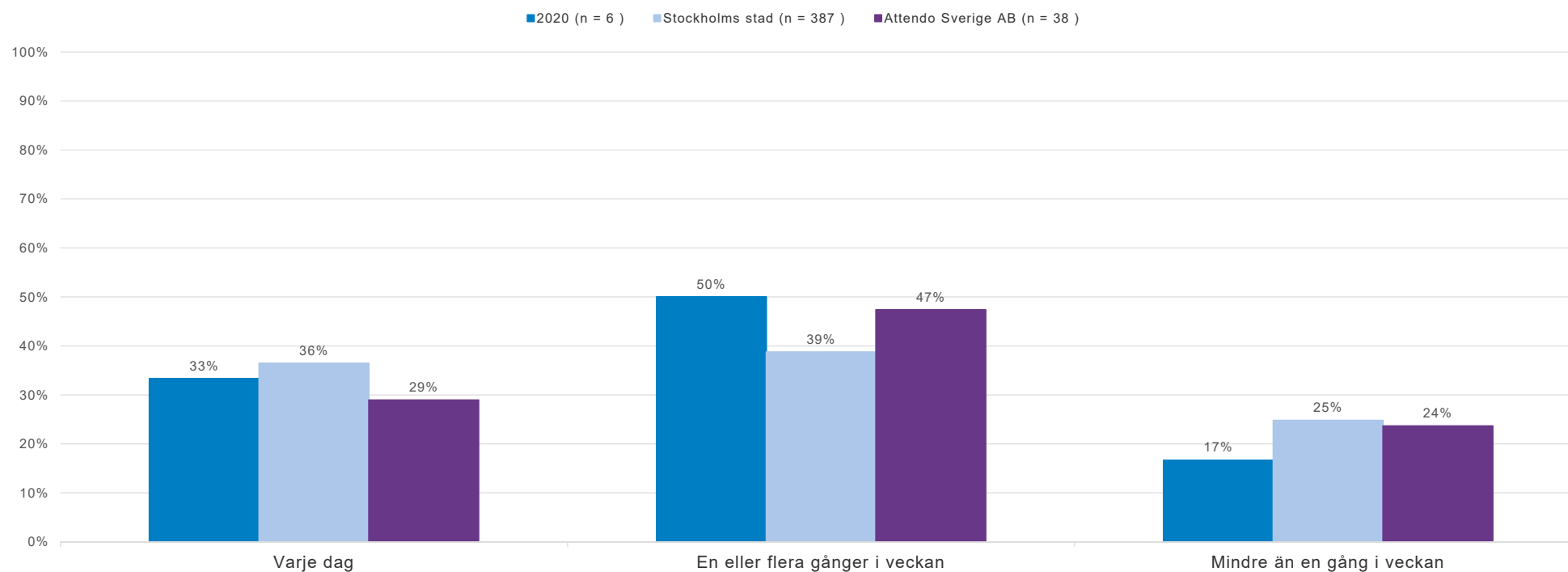
Har du svarat på frågorna själv?



Rapporten avser Attendo - Enskede | Svarsfrekvens 70%

Tidsserien avser Attendo - Enskede.
Siffror för Stockholms stad och Attendo Sverige AB gäller år 2020.

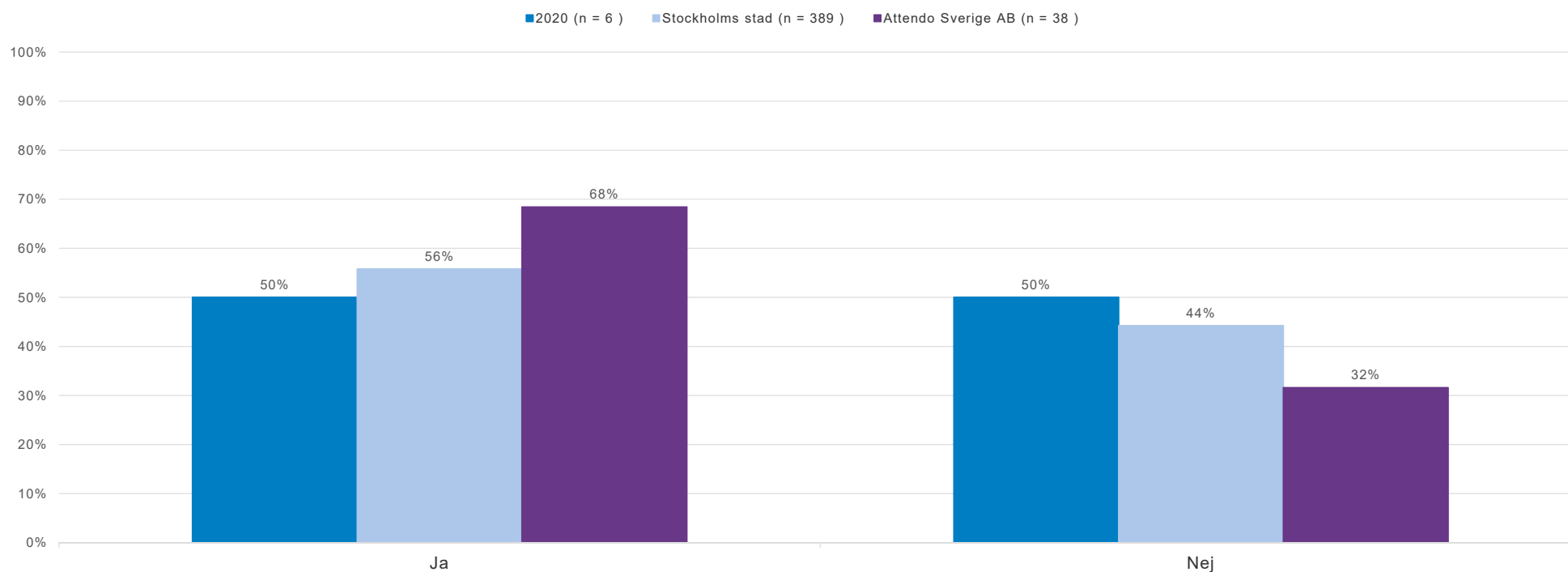
Hur ofta får du hemtjänst?



Rapporten avser Attendo - Enskede | Svarsfrekvens 70%

Tidsserien avser Attendo - Enskede.
Siffror för Stockholms stad och Attendo Sverige AB gäller år 2020.

Är det oftast samma person som kommer hem till dig från hemtjänsten?



Rapporten avser Attendo - Enskede | Svarsfrekvens 70%

Tidsserien avser Attendo - Enskede.
Siffror för Stockholms stad och Attendo Sverige AB gäller år 2020.

Resultat

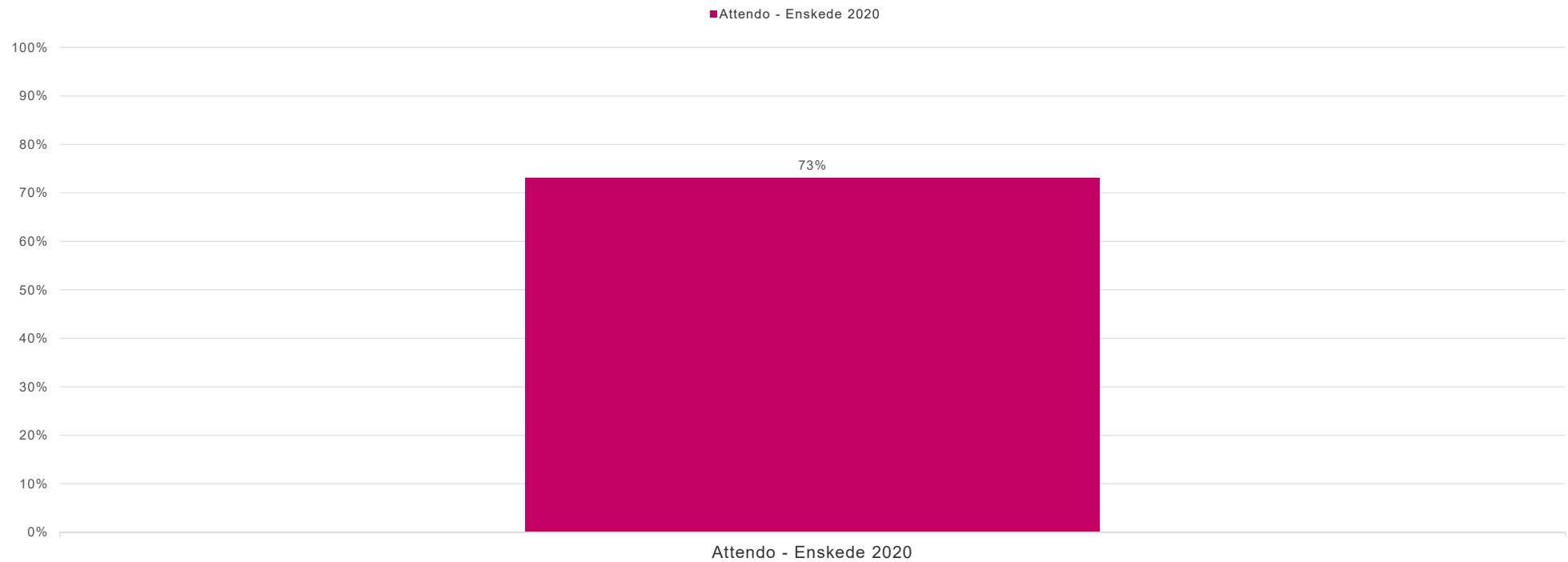
Index nöjdhet

Andelen som har svarat 4 + 5 för de fyra frågorna
Brukar personalen ta hänsyn till dina åsikter och önskemål om
hur hjälpen ska utföras?

Brukar personalen bemöta dig på ett bra sätt?
Hur tryggt eller otryggt känns det att bo hemma med stöd av
hemtjänsten?

Hur nöjd är du sammantaget med den hemtjänst du har?
Personer som svarat "vet ej" har räknats bort.

Index nöjdhet

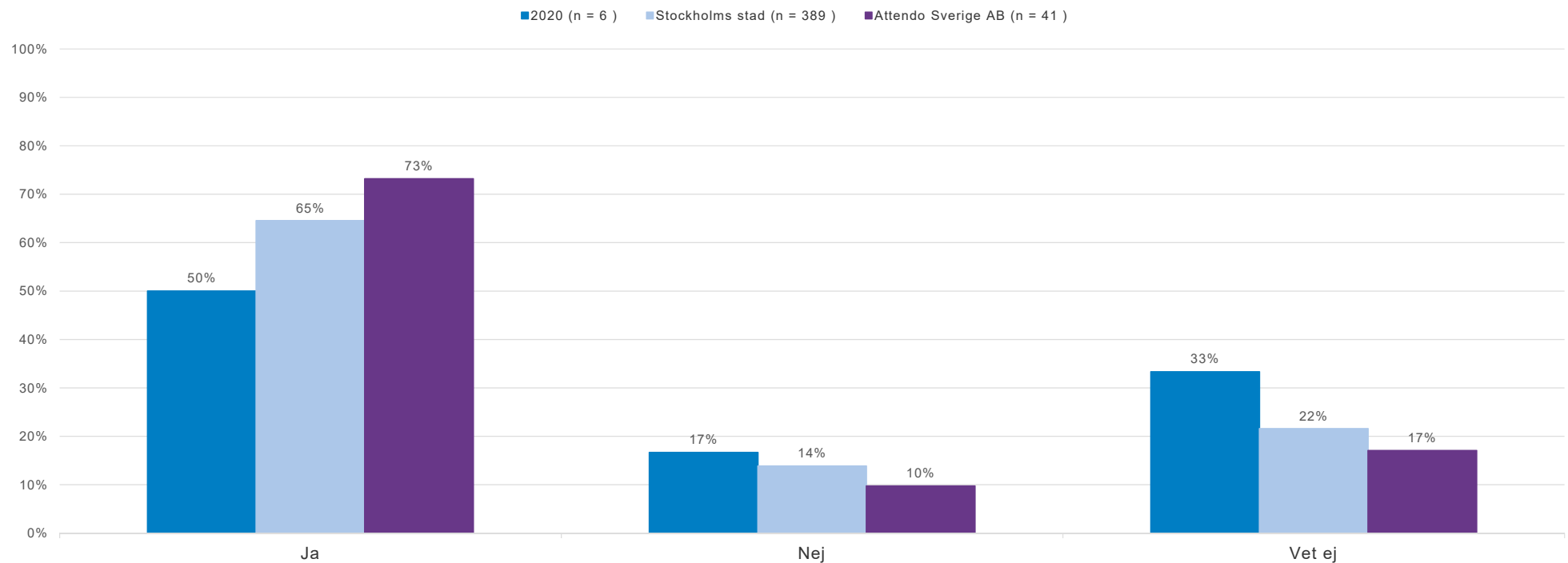


Rapporten avser Attendo - Enskede | Svarefrekvens 70%

Resultat per fråga över tid

Resultat per fråga över tid - *Genomförandeplan*

Har du en genomförandeplan?

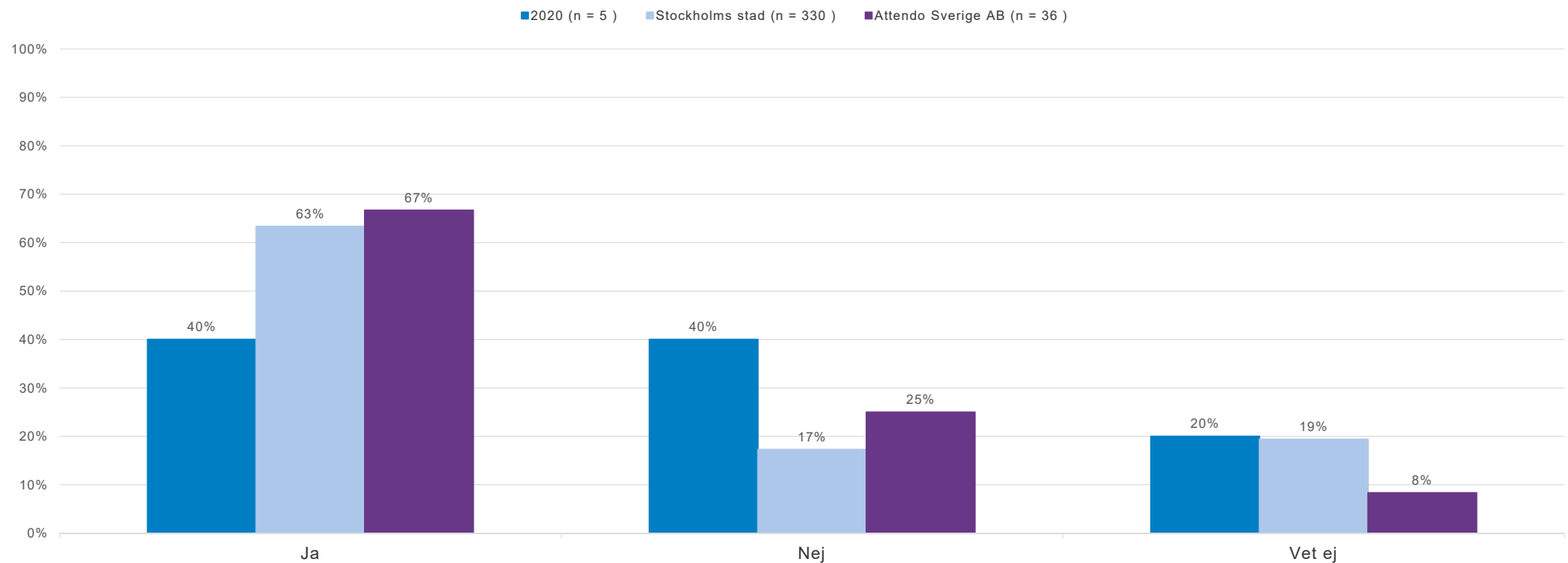


Rapporten avser Attendo - Enskede | Svarsfrekvens 70%

Tidsserien avser Attendo - Enskede.
Siffror för Stockholms stad och Attendo Sverige AB gäller år 2020.

Resultat per fråga över tid - *Genomförandeplan*

Har du varit med och tagit fram din genomförandeplan?



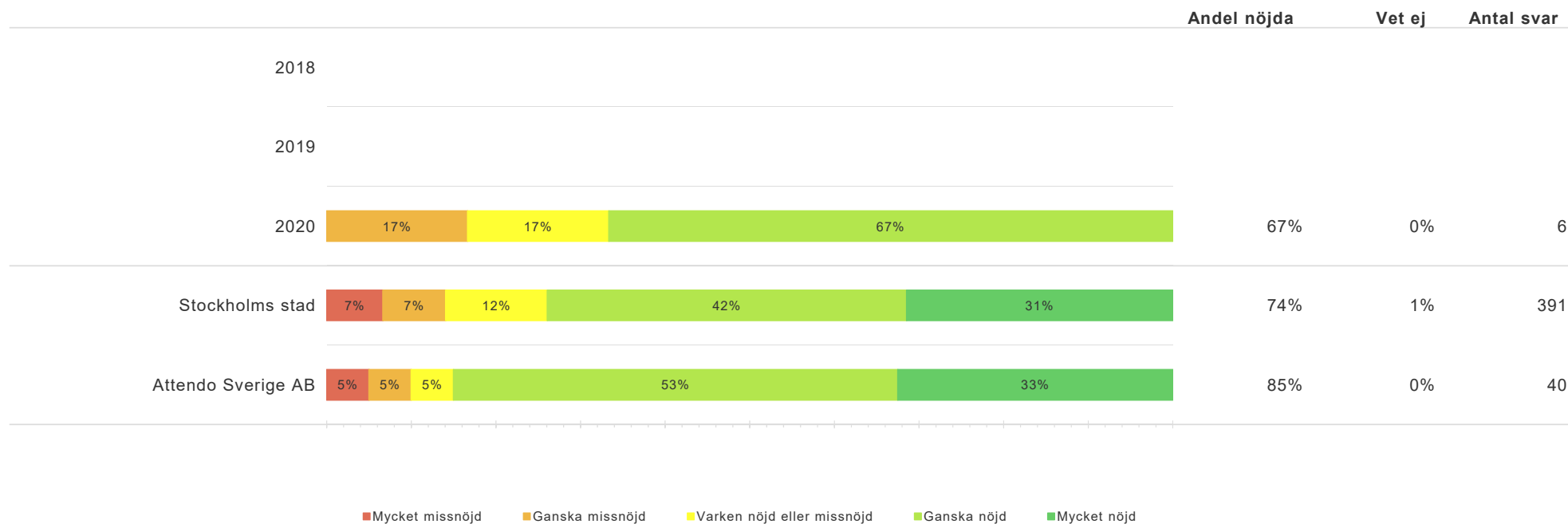
Rapporten avser Attendo - Enskede | Svarsfrekvens 70%

Tidsserien avser Attendo - Enskede.
Siffror för Stockholms stad och Attendo Sverige AB gäller år 2020.

Resultat per fråga över tid - *Hemtjänsten i sin helhet*



Hur nöjd är du sammantaget med den hemtjänst du har?



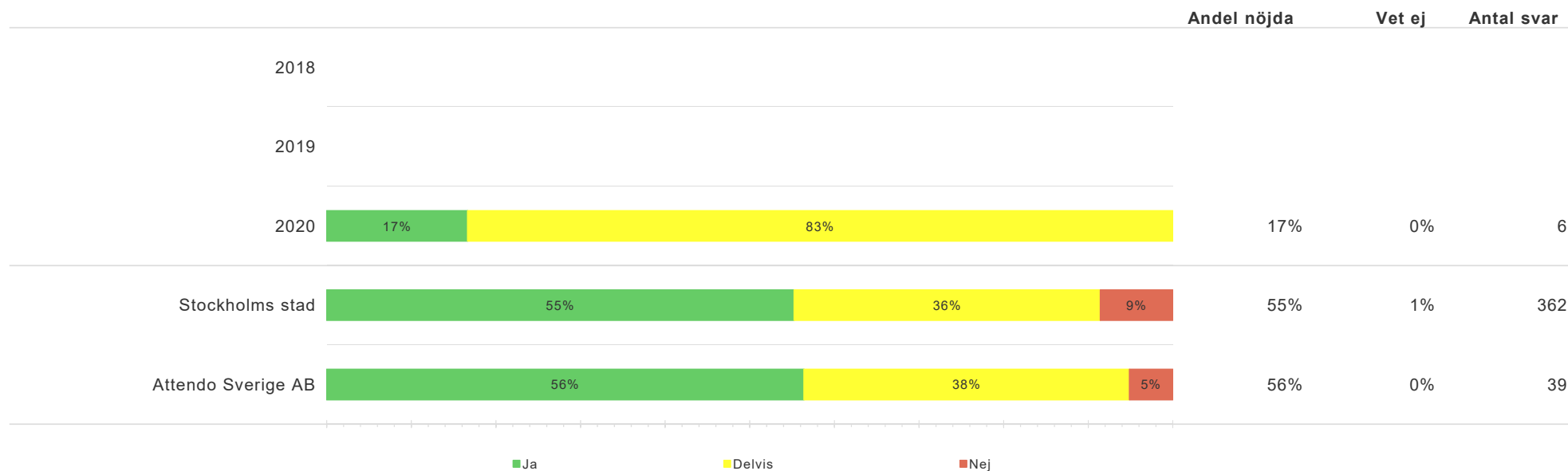
Rapporten avser Attendo - Enskede | Svarsfrekvens 70%

Tidsserien avser Attendo - Enskede.
Siffror för Stockholms stad och Attendo Sverige AB gäller år 2020.

Resultat per fråga över tid - *Hemtjänsten i sin helhet*



Uppfyller hemtjänsten dina behov av stöd och hjälp?

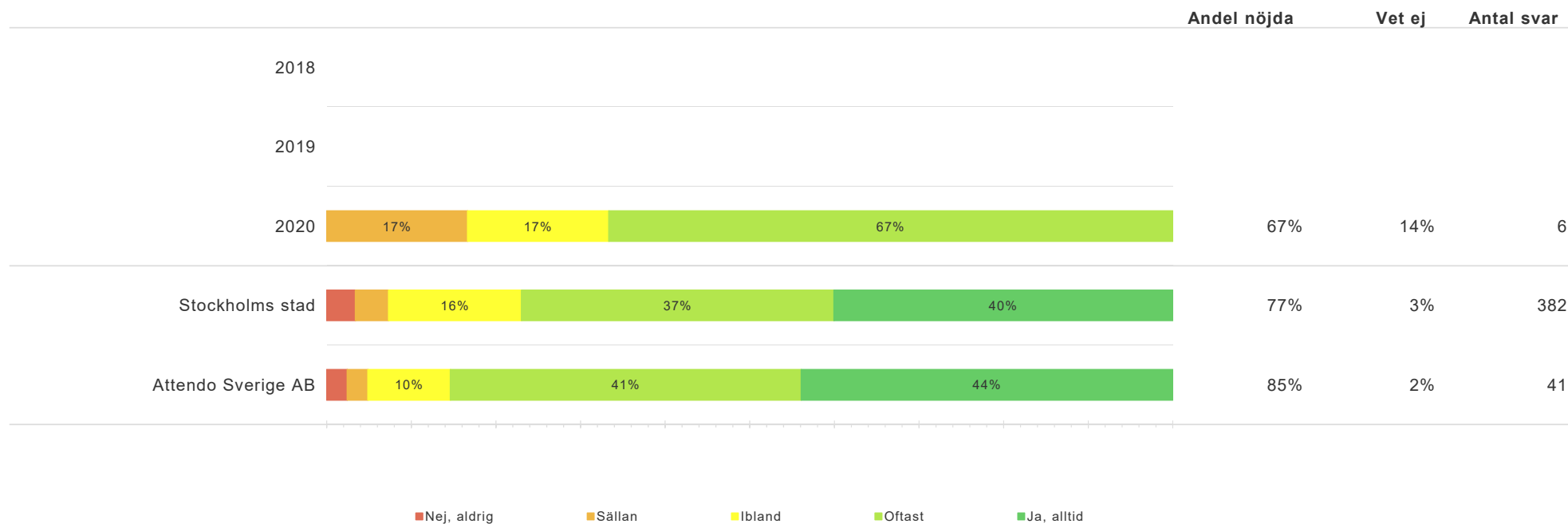


Rapporten avser Attendo - Enskede | Svarsfrekvens 70%

Tidsserien avser Attendo - Enskede.
Siffror för Stockholms stad och Attendo Sverige AB gäller år 2020.

Resultat per fråga över tid - *Inflytande*

Brukar personalen ta hänsyn till dina åsikter och önskemål om hur hjälpen ska utföras?

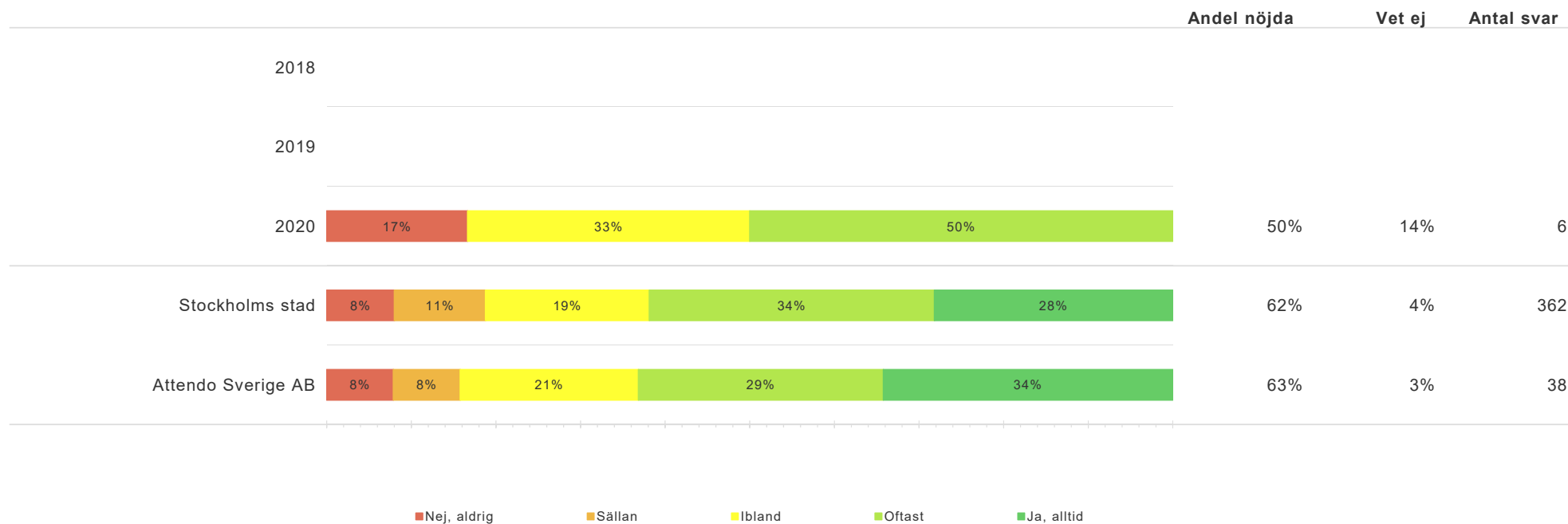


Rapporten avser Attendo - Enskede | Svarsfrekvens 70%

Tidsserien avser Attendo - Enskede.
Siffror för Stockholms stad och Attendo Sverige AB gäller år 2020.

Resultat per fråga över tid - *Inflytande*

Brukar du kunna påverka vid vilka tider personalen kommer?



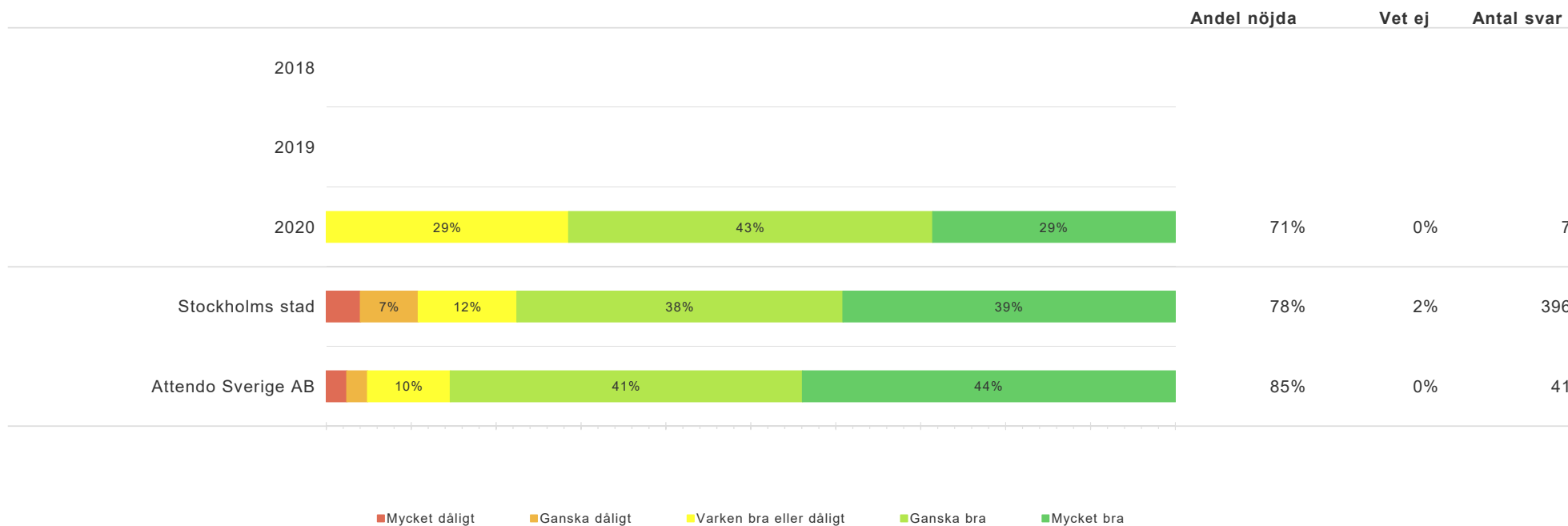
Rapporten avser Attendo - Enskede | Svarsfrekvens 70%

Tidsserien avser Attendo - Enskede.
Siffror för Stockholms stad och Attendo Sverige AB gäller år 2020.

Resultat per fråga över tid - *Hjälpens utförande*



Hur tycker du att personalen utför sina arbetsuppgifter?



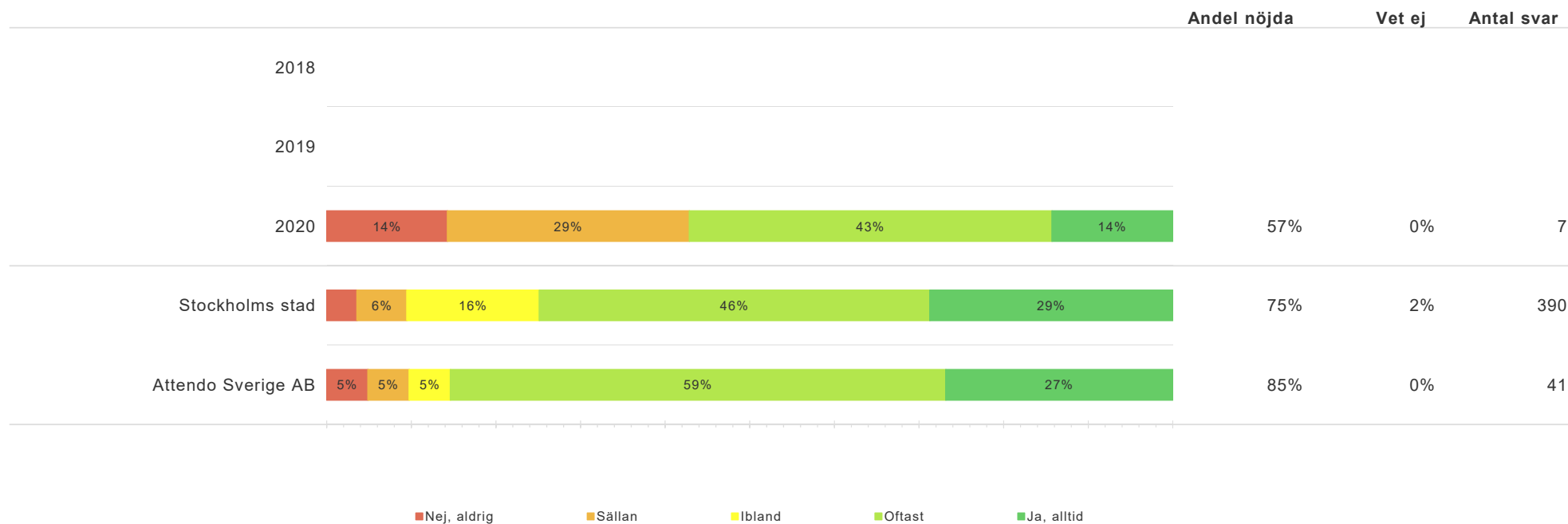
Rapporten avser Attendo - Enskede | Svarsfrekvens 70%

Tidsserien avser Attendo - Enskede.
Siffror för Stockholms stad och Attendo Sverige AB gäller år 2020.

Resultat per fråga över tid - *Hjälpens utförande*



Brukar personalen komma på avtalad tid?



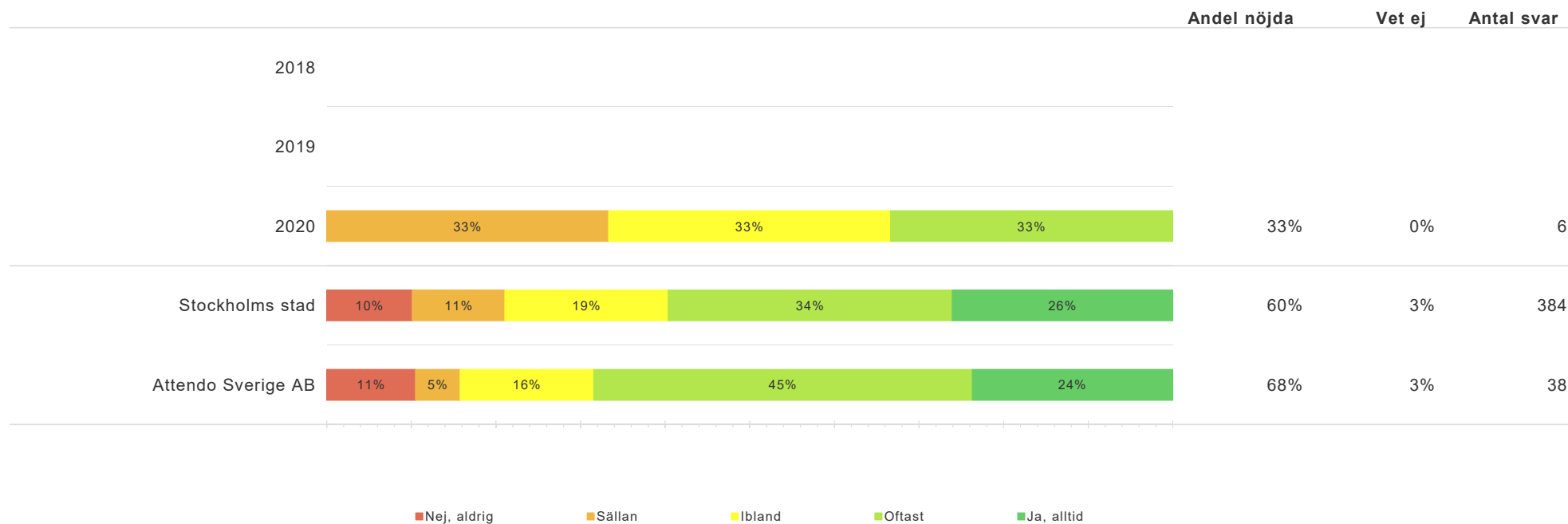
Rapporten avser Attendo - Enskede | Svarsfrekvens 70%

Tidsserien avser Attendo - Enskede. Siffror för Stockholms stad och Attendo Sverige AB gäller år 2020.

Resultat per fråga över tid - *Hjälpens utförande*



Brukar personalen ha tillräckligt med tid för att kunna utföra sitt arbete hos dig?



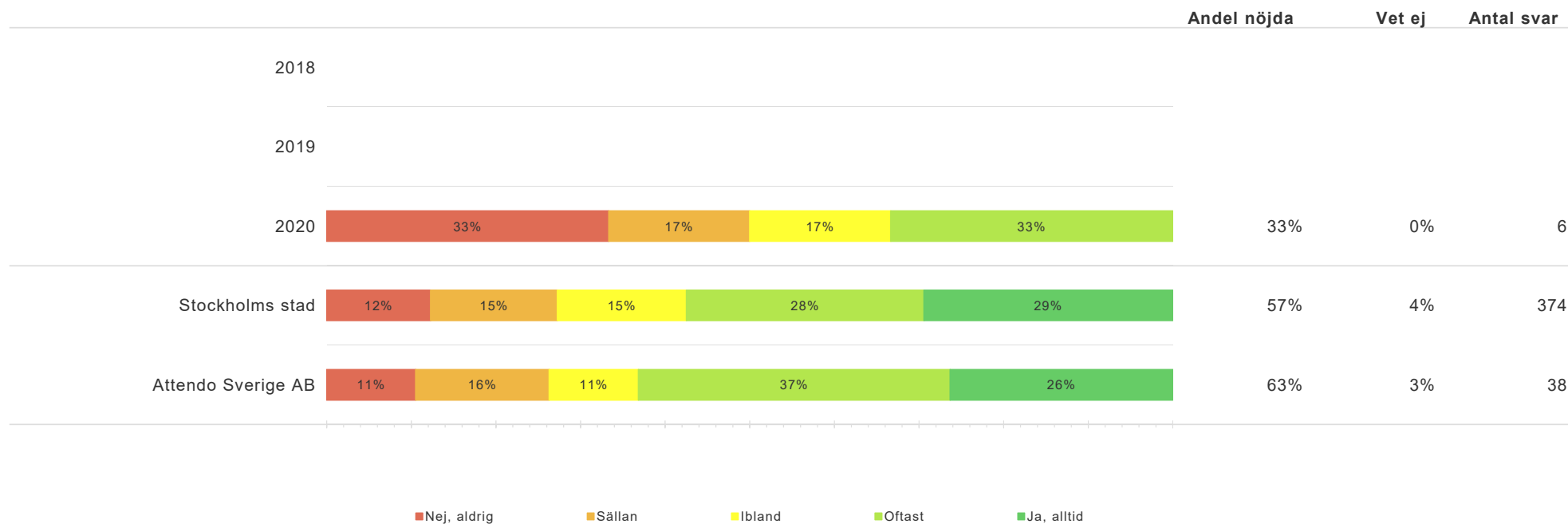
Rapporten avser Attendo - Enskede | Svarsfrekvens 70%

Tidsserien avser Attendo - Enskede. Siffror för Stockholms stad och Attendo Sverige AB gäller år 2020.

Resultat per fråga över tid - *Hjälpens utförande*



Brukar personalen meddela dig i förväg om tillfälliga förändringar?
(T.ex. byte av tid/dag, förseningar, personalförändringar etc.)

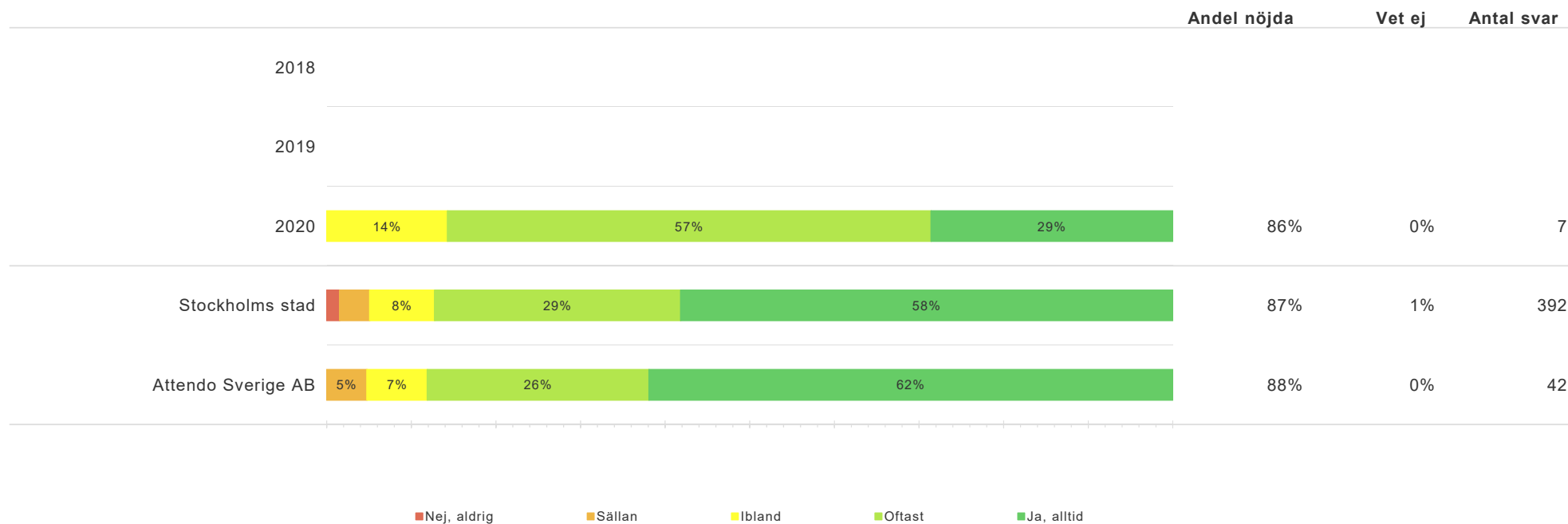


Rapporten avser Attendo - Enskede | Svarsfrekvens 70%

Tidsserien avser Attendo - Enskede.
Siffror för Stockholms stad och Attendo Sverige AB gäller år 2020.

Resultat per fråga över tid - *Bemötande*

Brukar personalen bemöta dig på ett bra sätt?

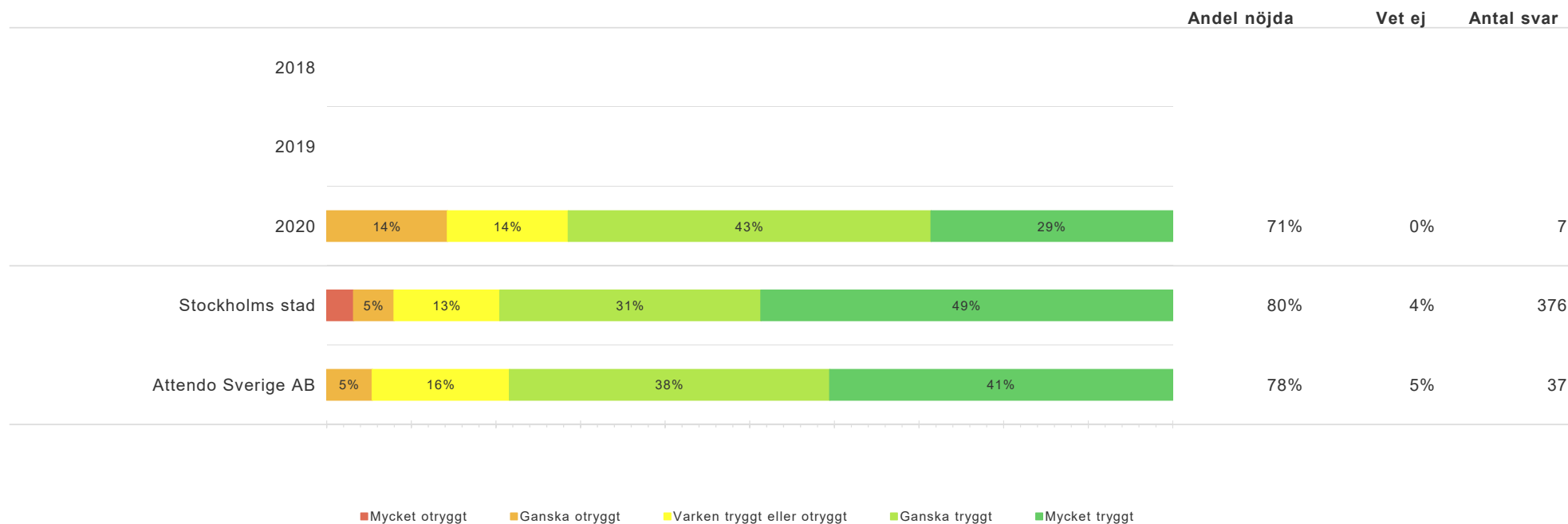


Rapporten avser Attendo - Enskede | Svarsfrekvens 70%

Tidsserien avser Attendo - Enskede.
Siffror för Stockholms stad och Attendo Sverige AB gäller år 2020.

Resultat per fråga över tid - *Trygghet*

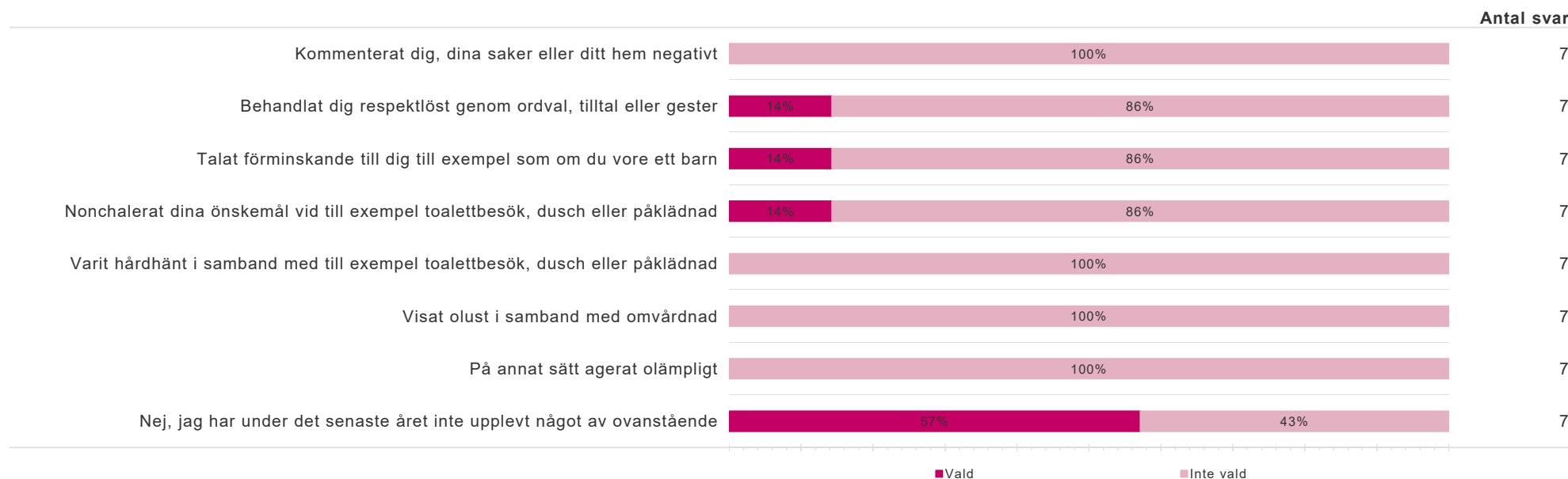
Hur tryggt eller otryggt känns det att bo hemma med stöd av hemtjänsten?



Rapporten avser Attendo - Enskede | Svarsfrekvens 70%

Tidsserien avser Attendo - Enskede.
Siffror för Stockholms stad och Attendo Sverige AB gäller år 2020.

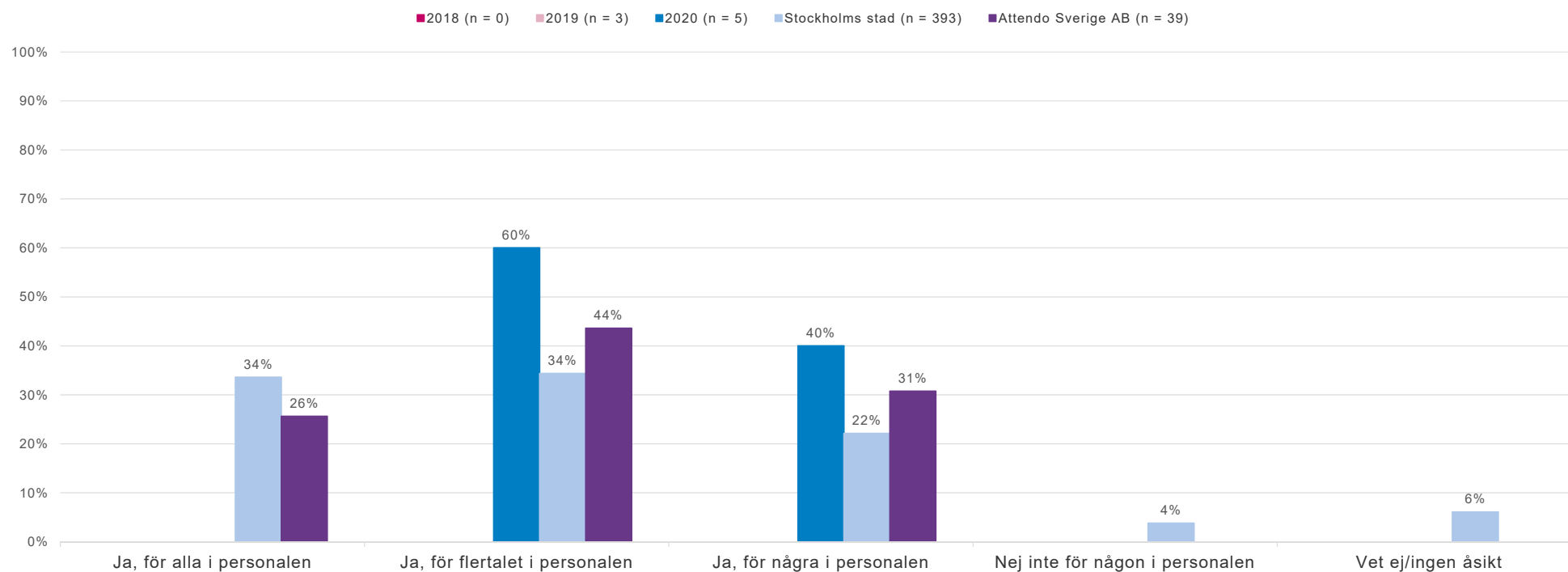
Resultat per fråga över tid - *Bemötande*



Rapporten avser Attendo - Enskede | Svarsfrekvens 70%

Resultat per fråga över tid - *Trygghet*

Känner du förtroende för personalen som kommer hem till dig?

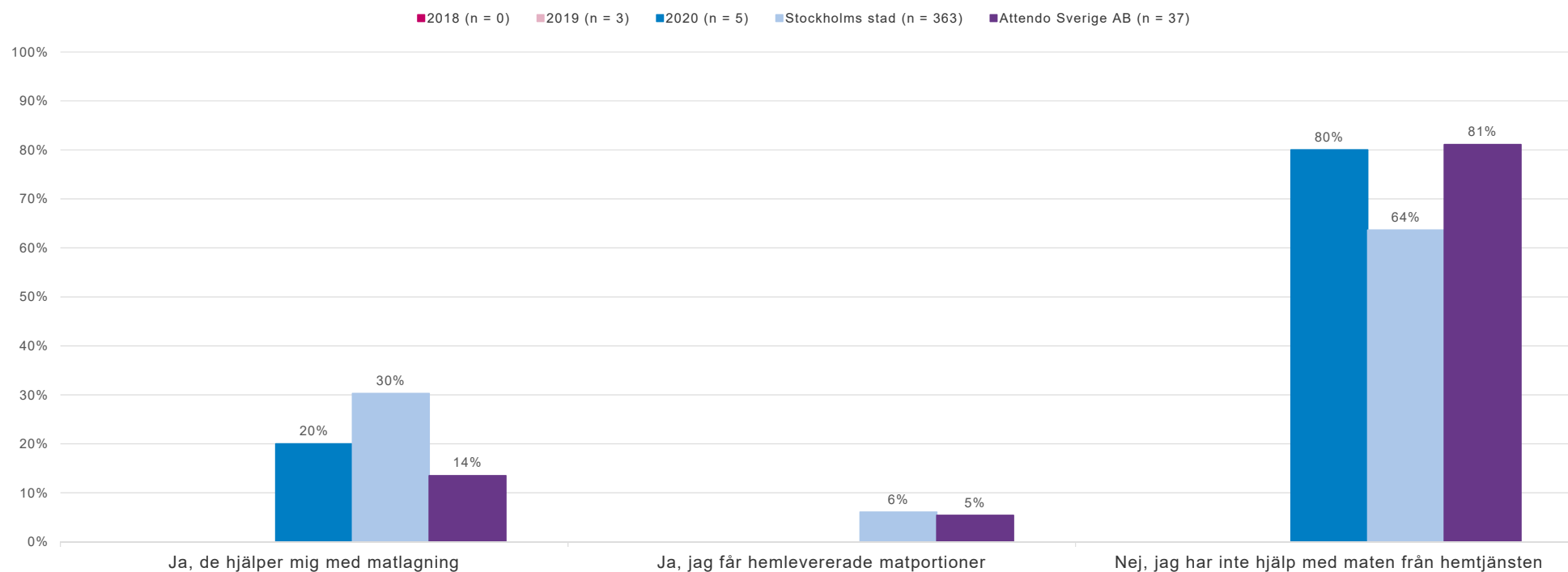


Rapporten avser Attendo - Enskele | Svartfrekvens 70%

Tidsserien avser Attendo - Enskele.
Siffror för Stockholms stad och Attendo Sverige AB gäller år 2020.

Resultat per fråga över tid - *Maten*

Hjälper hemtjänsten dig med matlagning eller hemlevererade matportioner?

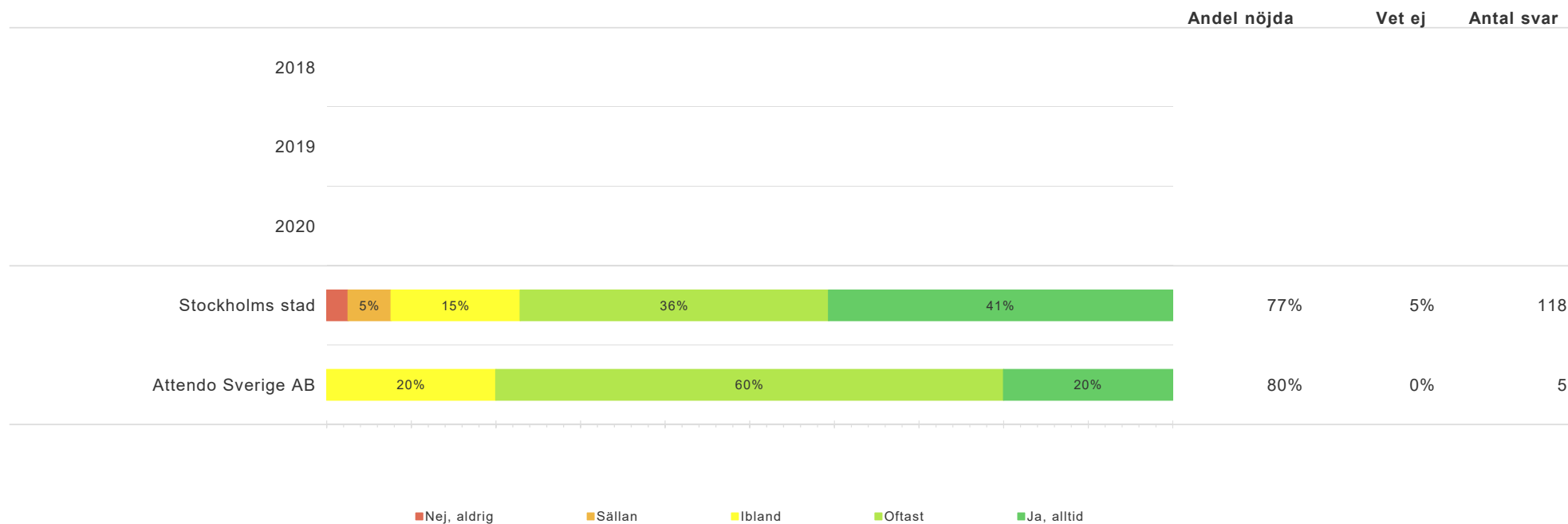


Rapporten avser Attendo - Enskede | Svarsfrekvens 70%

Tidsserien avser Attendo - Enskede.
Siffror för Stockholms stad och Attendo Sverige AB gäller år 2020.

Resultat per fråga över tid - *Maten*

Smakar maten bra?

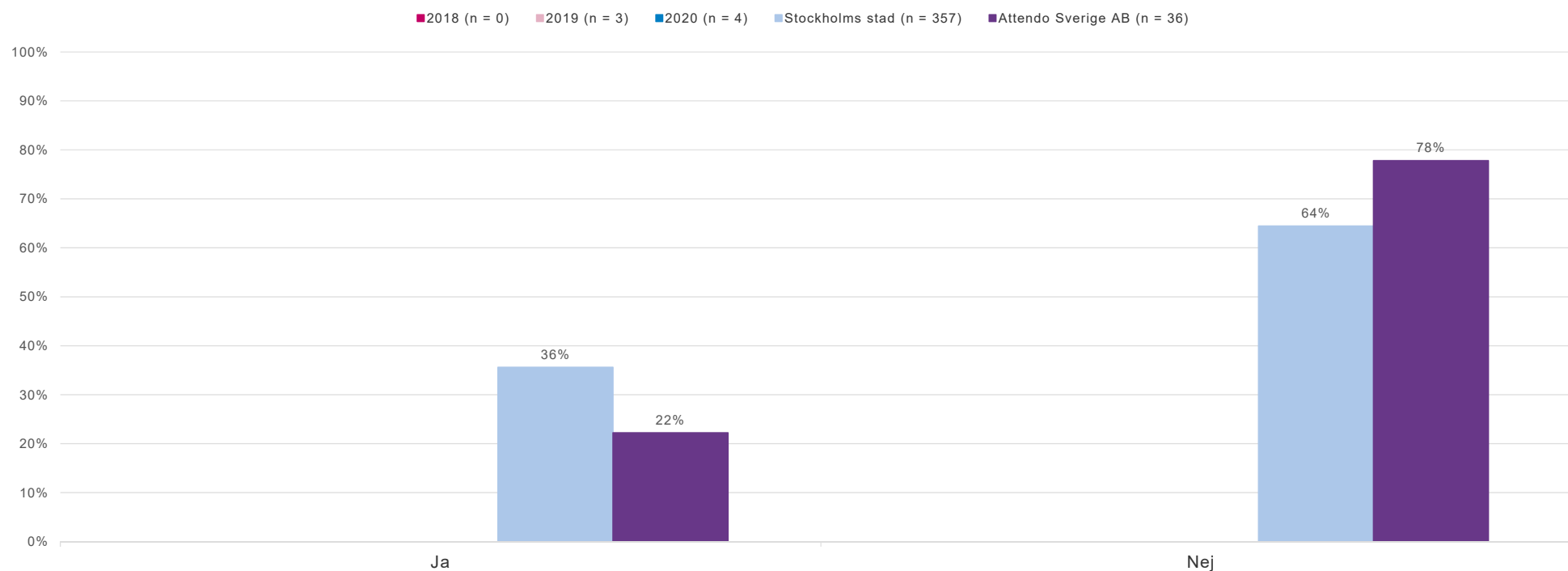


Rapporten avser Attendo - Enskede | Svarsfrekvens 70%

Tidsserien avser Attendo - Enskede.
Siffror för Stockholms stad och Attendo Sverige AB gäller år 2020.

Resultat per fråga över tid - *Aktiviteter*

Är du beviljad promenad eller utevistelse?

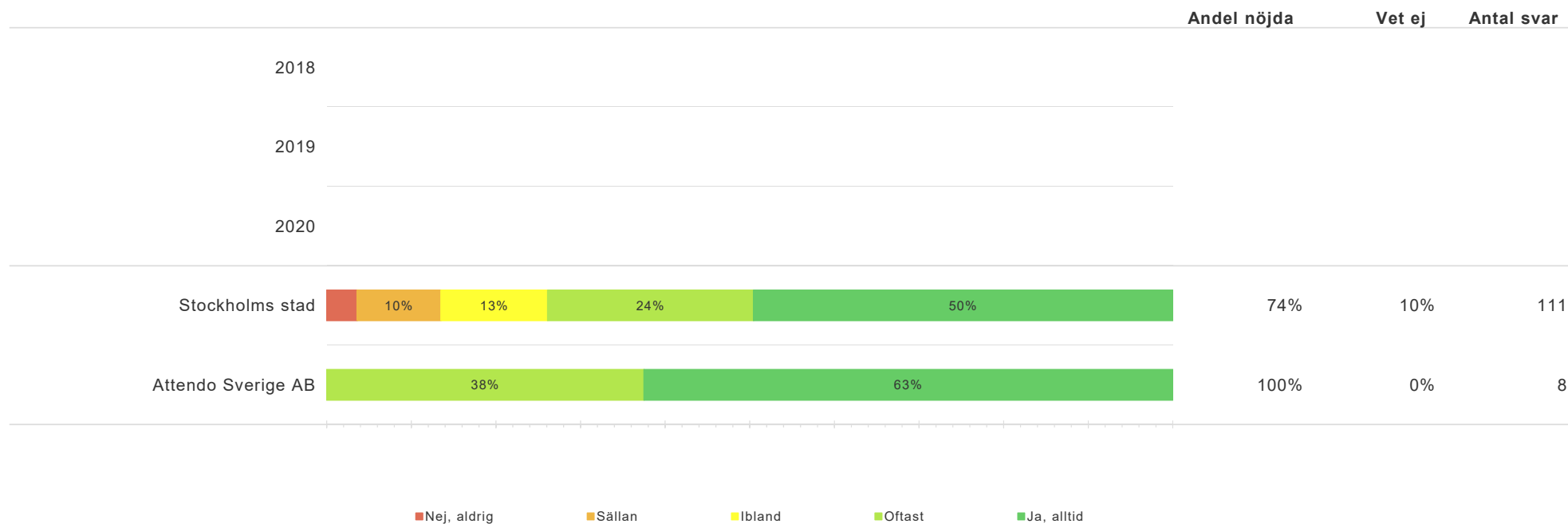


Rapporten avser Attendo - Enskede | Svarsfrekvens 70%

Tidsserien avser Attendo - Enskede.
Siffror för Stockholms stad och Attendo Sverige AB gäller år 2020.

Resultat per fråga över tid - *Aktiviteter*

Är du nöjd med promenaderna och/eller utevistelserna?



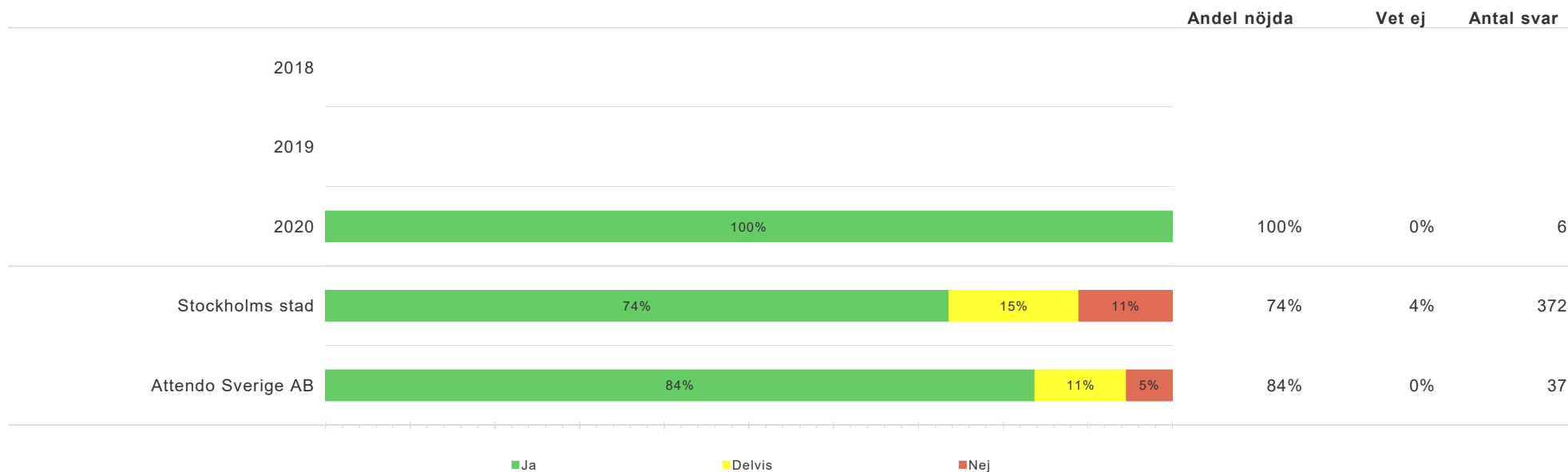
Rapporten avser Attendo - Enskede | Svarsfrekvens 70%

Tidsserien avser Attendo - Enskede.
Siffror för Stockholms stad och Attendo Sverige AB gäller år 2020.

Resultat per fråga över tid - *Kontakter med kommunen*



Blev du bemött av biståndshandläggaren på ett bra sätt?



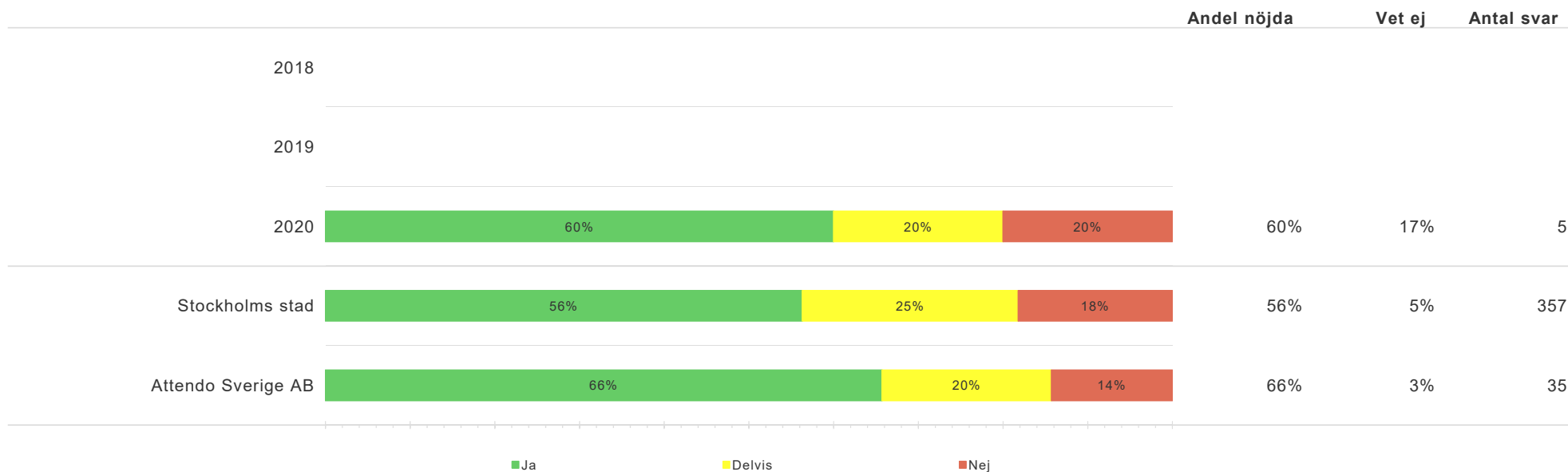
Rapporten avser Attendo - Enskede | Svarsfrekvens 70%

Tidsserien avser Attendo - Enskede.
Siffror för Stockholms stad och Attendo Sverige AB gäller år 2020.

Resultat per fråga över tid - *Kontakter med kommunen*



Är handläggarens beslut anpassat efter dina behov?



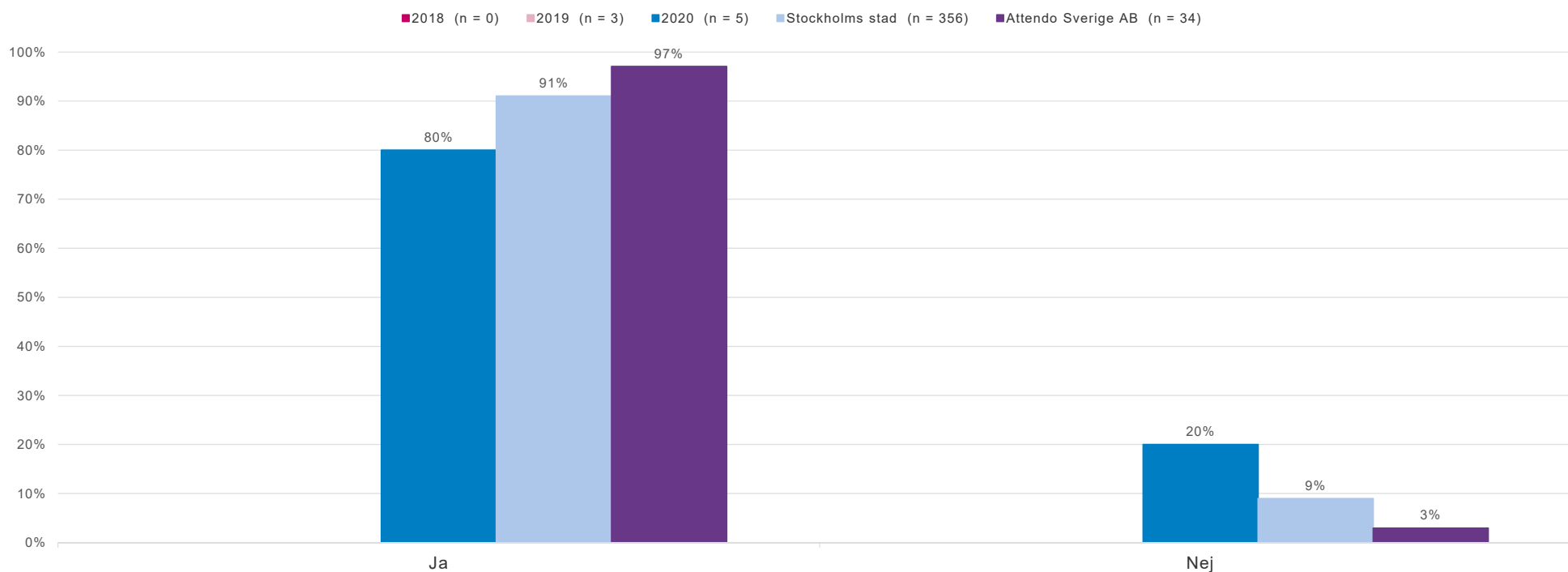
Rapporten avser Attendo - Enskede | Svarsfrekvens 70%

Tidsserien avser Attendo - Enskede.
Siffror för Stockholms stad och Attendo Sverige AB gäller år 2020.

Resultat per fråga över tid - *Kontakter med kommunen*



Vet du vilka insatser du är beviljad?



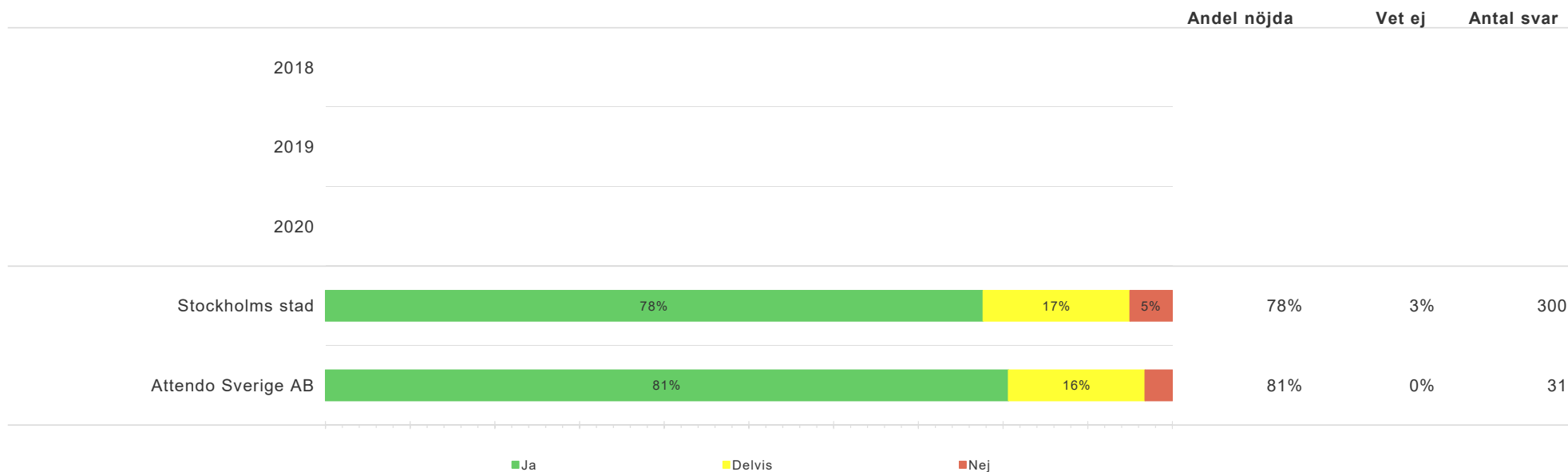
Rapporten avser Attendo - Enskede | Svarsfrekvens 70%

Tidsserien avser Attendo - Enskede.
Siffror för Stockholms stad och Attendo Sverige AB gäller år 2020.

Resultat per fråga över tid - *Kontakter med kommunen*



Får du den hemtjänst som biståndshandläggaren beslutat om?



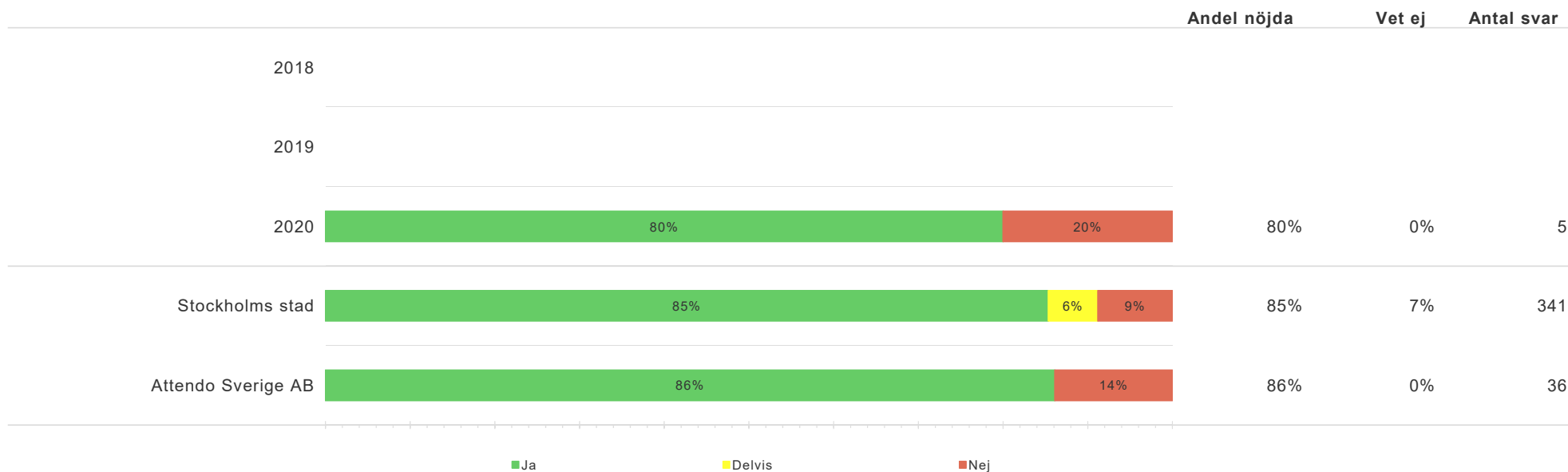
Rapporten avser Attendo - Enskede | Svarsfrekvens 70%

Tidsserien avser Attendo - Enskede.
Siffror för Stockholms stad och Attendo Sverige AB gäller år 2020.

Resultat per fråga över tid - *Kontakter med kommunen*



Vet du att du kan välja utförare av hemtjänst?



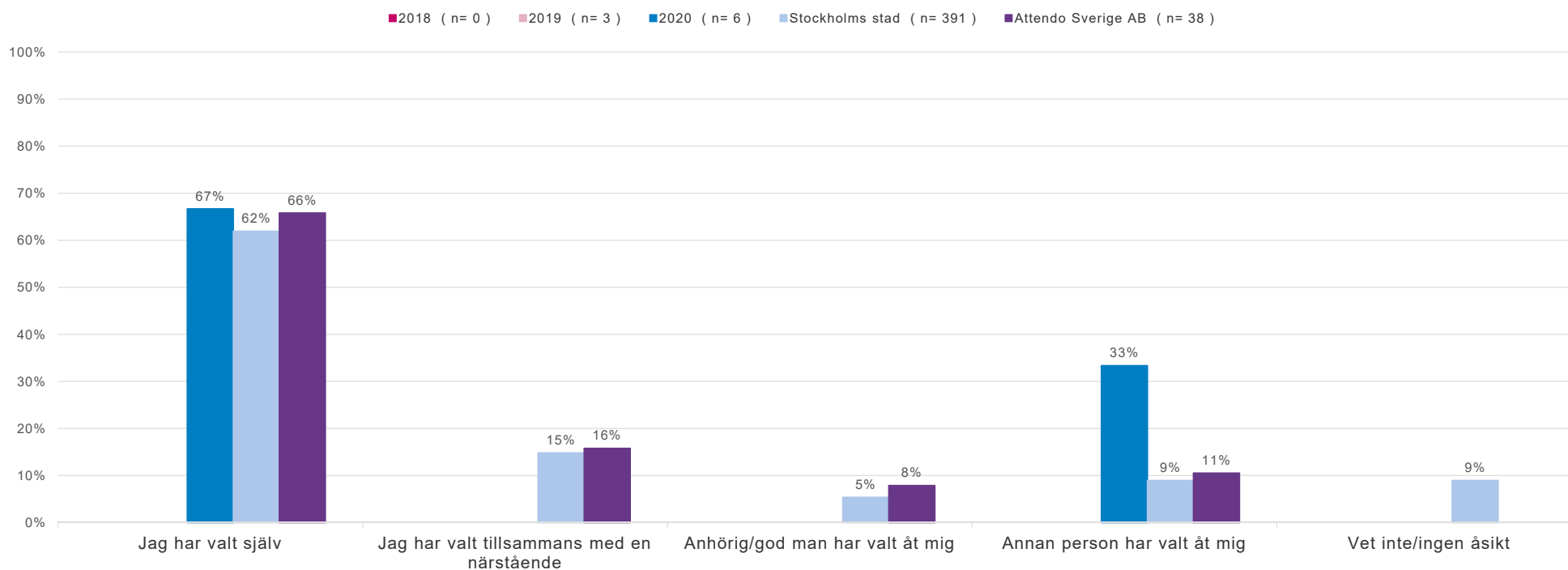
Rapporten avser Attendo - Enskede | Svarsfrekvens 70%

Tidsserien avser Attendo - Enskede.
Siffror för Stockholms stad och Attendo Sverige AB gäller år 2020.

Resultat per fråga över tid - *Kontakter med kommunen*



Vem har valt din hemtjänst?



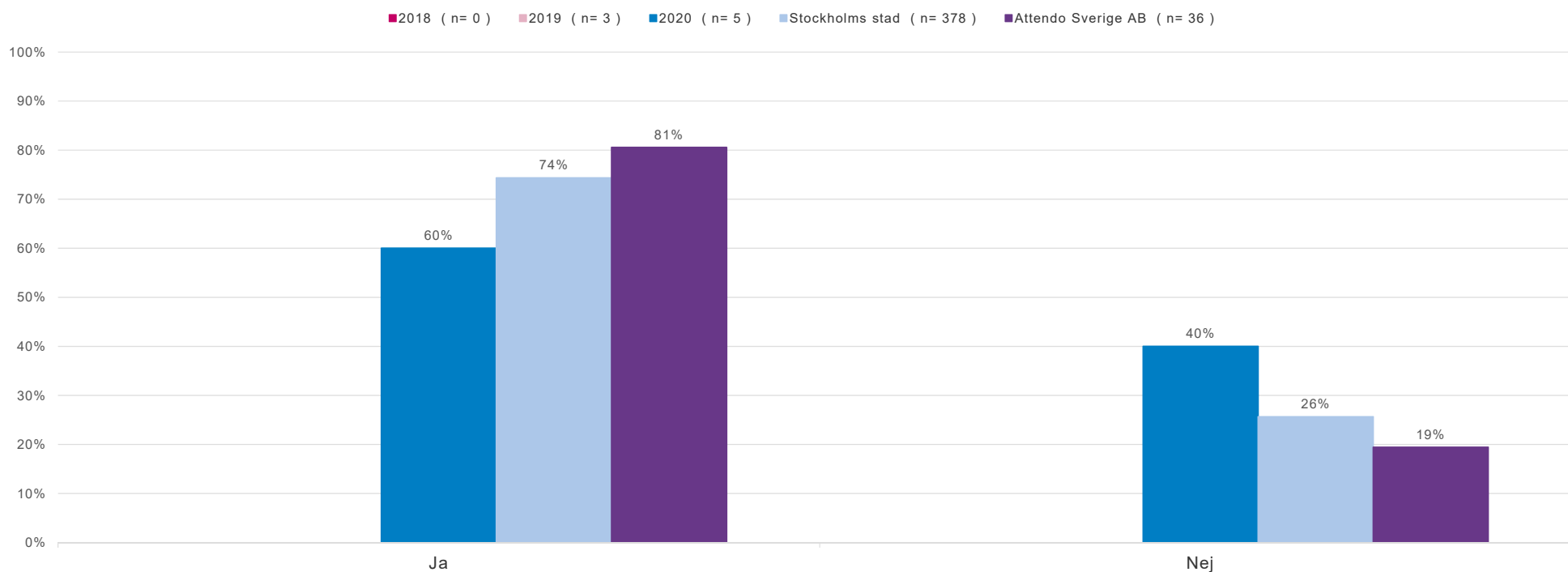
Rapporten avser Attendo - Enskede | Svarsfrekvens 70%

Tidsserien avser Attendo - Enskede.
Siffror för Stockholms stad och Attendo Sverige AB gäller år 2020.

Resultat per fråga över tid - *Kontakter med kommunen*



Vet du vart du ska vända dig om du vill framföra synpunkter eller klagomål på hemtjänsten?

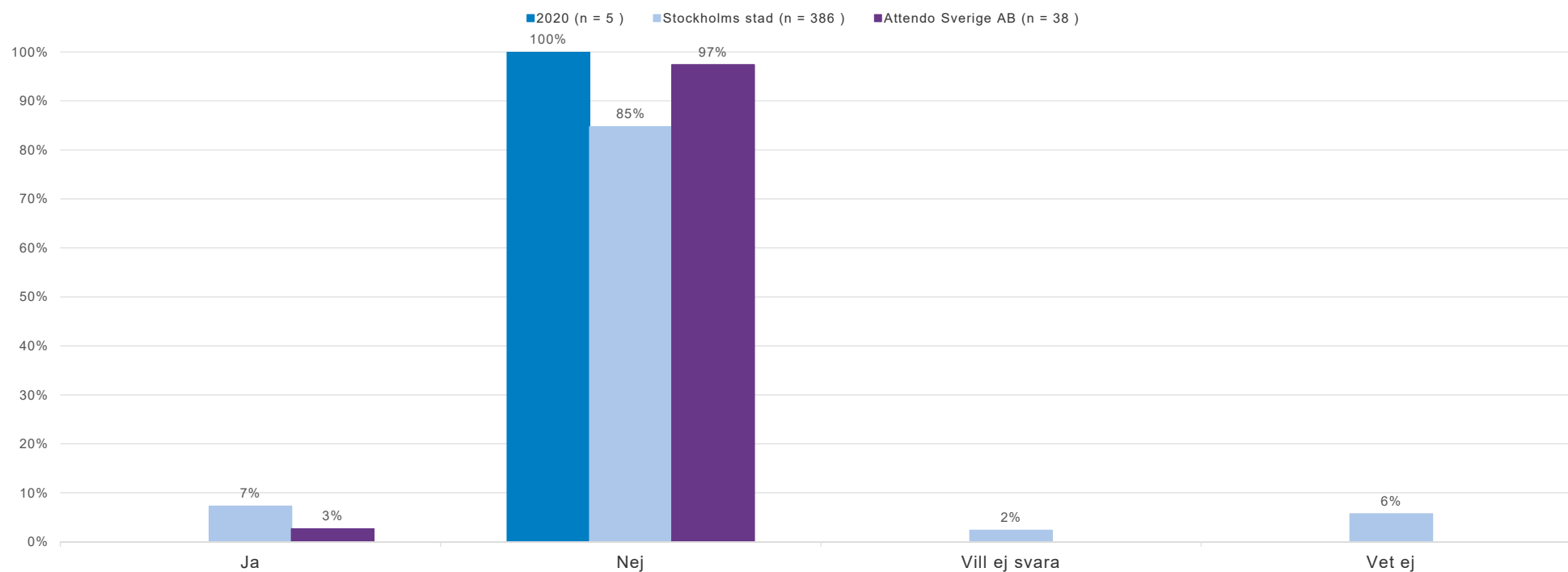


Rapporten avser Attendo - Enskede | Svarsfrekvens 70%

Tidsserien avser Attendo - Enskede.
Siffror för Stockholms stad och Attendo Sverige AB gäller år 2020.

Resultat per fråga över tid - *Diskriminering*

Upplever du att du under det senaste året har blivit diskriminerad i ditt boende?



Rapporten avser Attendo - Enskede | Svarsfrekvens 70%

Tidsserien avser Attendo - Enskede.
Siffror för Stockholms stad och Attendo Sverige AB gäller år 2020.

Resultat per kön

Redovisas ej p.g.a. för få svar

Resultat per svarsmetod

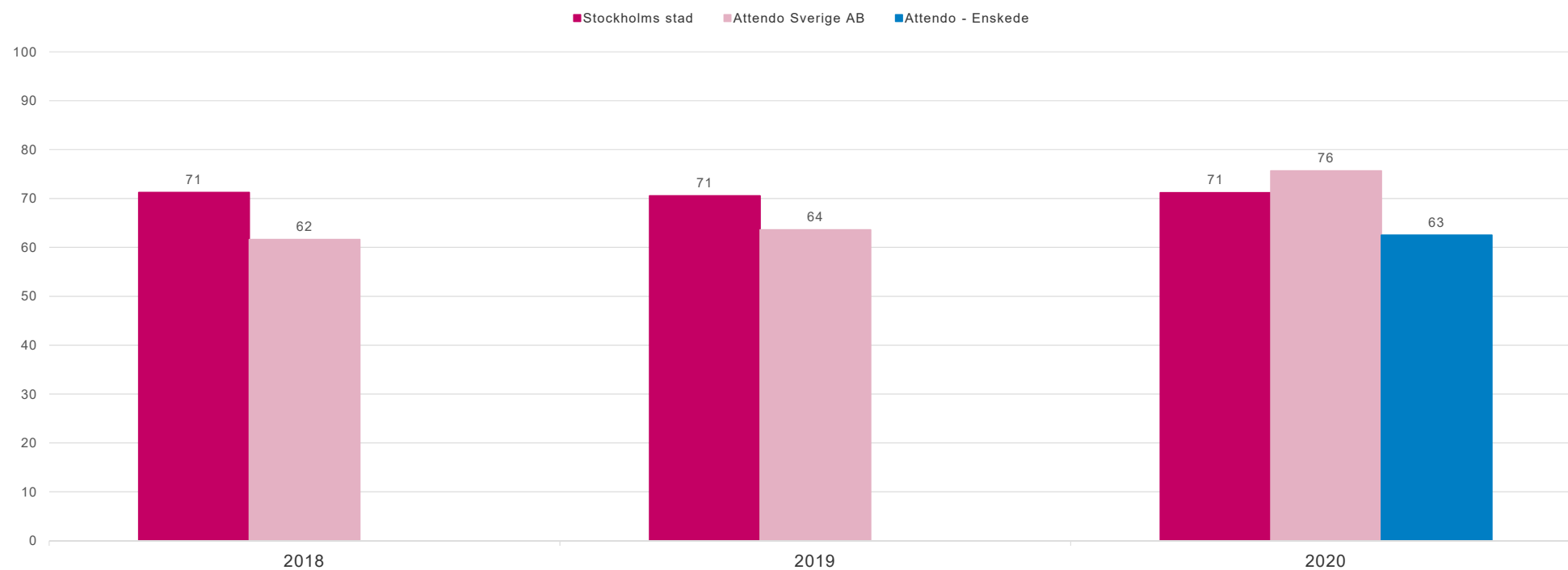
Redovisas ej p.g.a. för få svar

För att möjliggöra redovisning har svarsalternativen "Nej, tillsammans med anhörig" och "Nej, annan person har svarat åt mig" slagits ihop till ett gemensamt alternativ "Ej svarat själv".

Index per frågeområde

Index per frågeområde

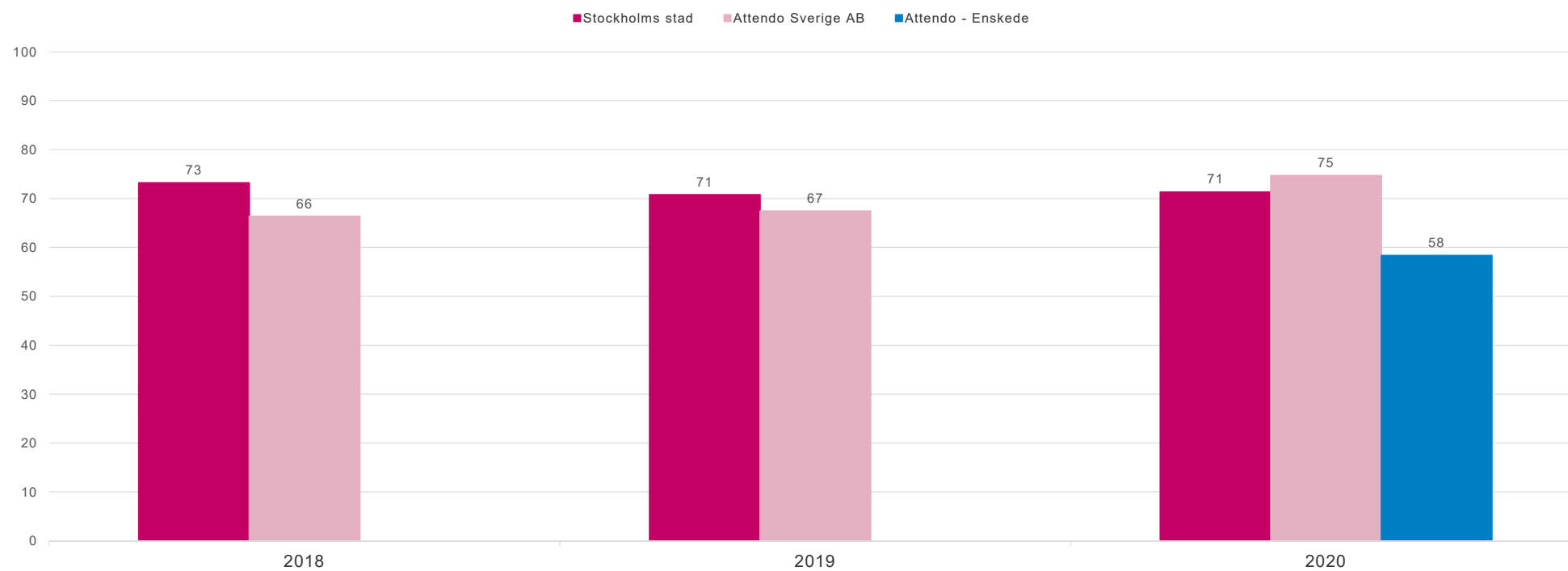
Hemtjänsten i sin helhet



Rapporten avser Attendo - Enskede | Svarsfrekvens 70%

Index per frågeområde

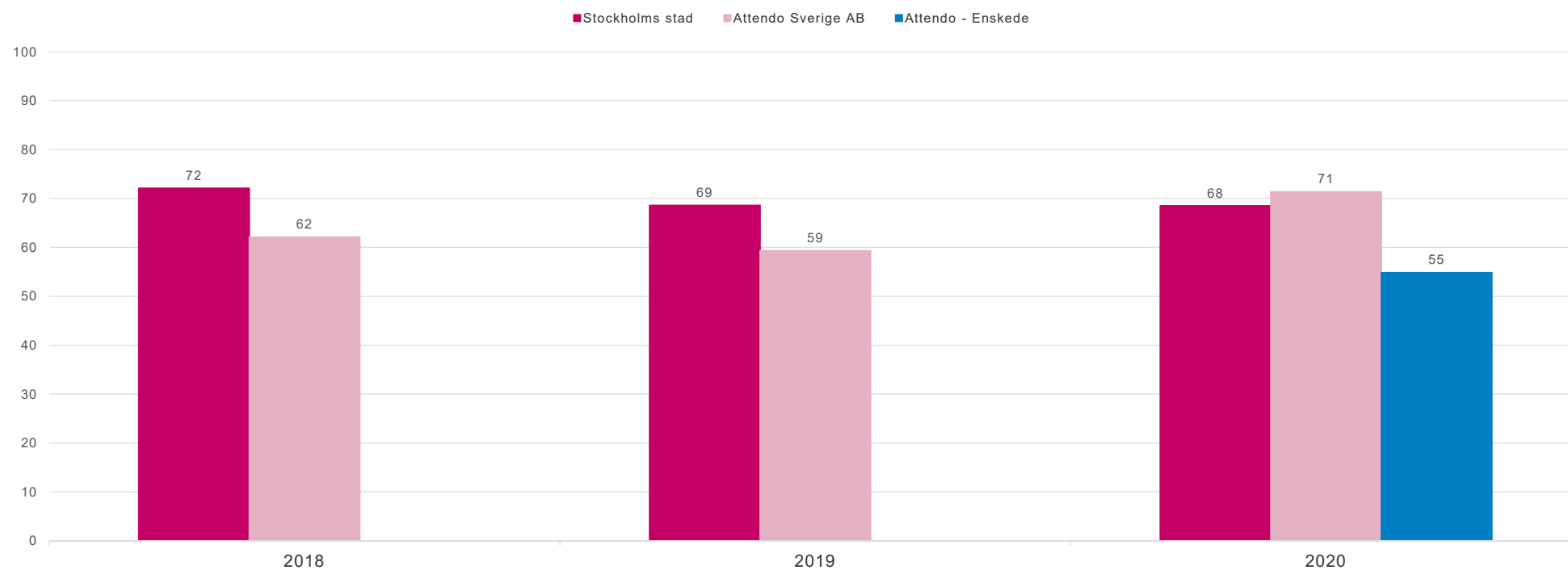
Inflytande



Rapporten avser Attendo - Enskede | Svarsfrekvens 70%

Index per frågeområde

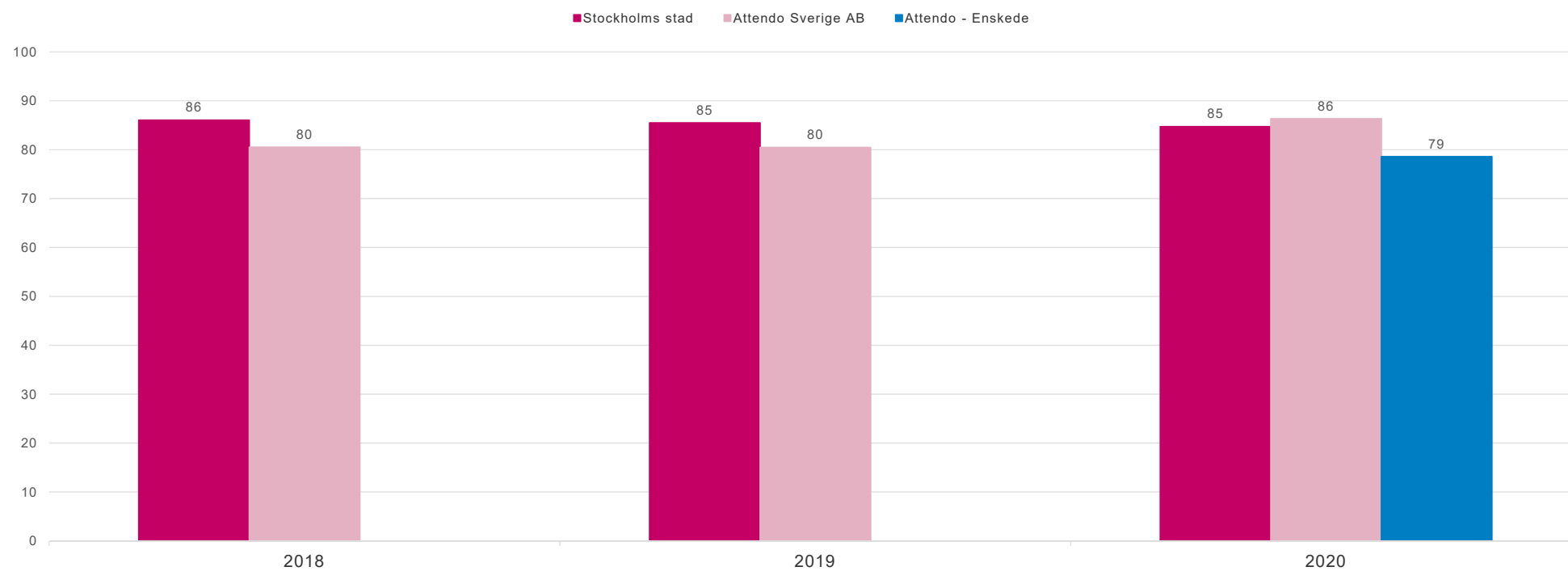
Hjälpens utförande



Rapporten avser Attendo - Enskede | Svarefrekvens 70%

Index per frågeområde

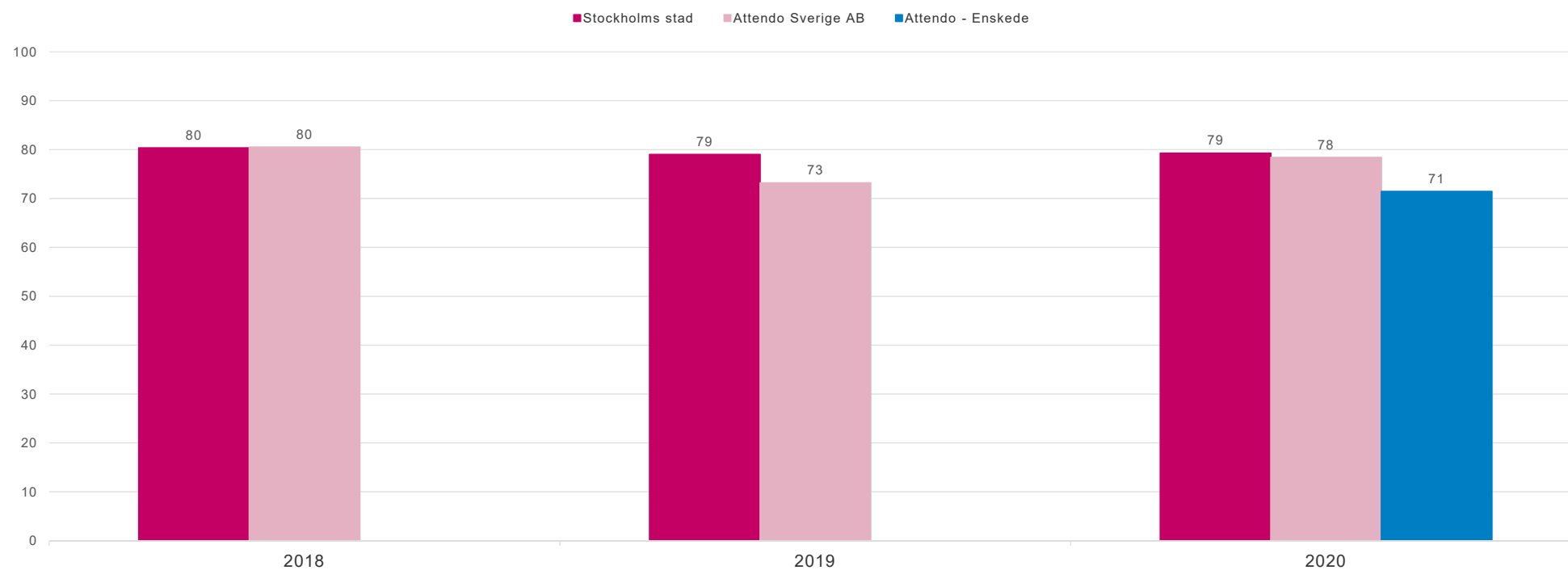
Bemötande



Rapporten avser Attendo - Enskede | Svarsfrekvens 70%

Index per frågeområde

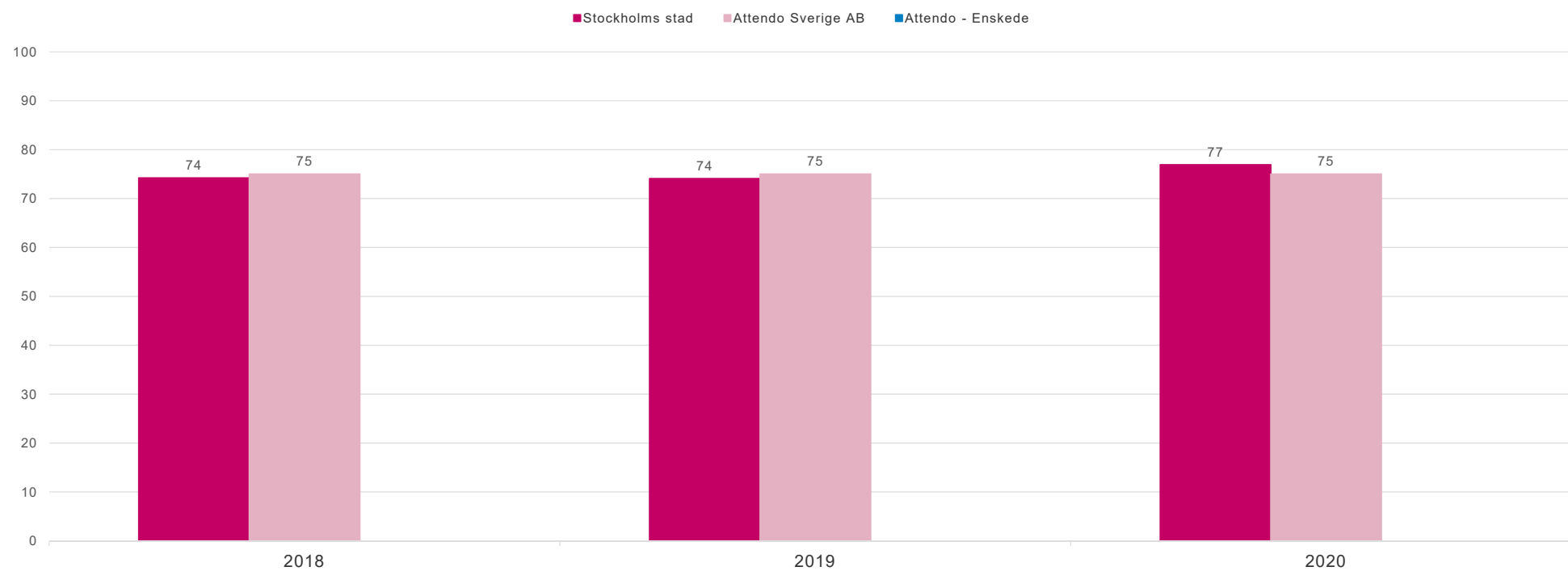
Trygghet



Rapporten avser Attendo - Enskede | Svarfrekvens 70%

Index per frågeområde

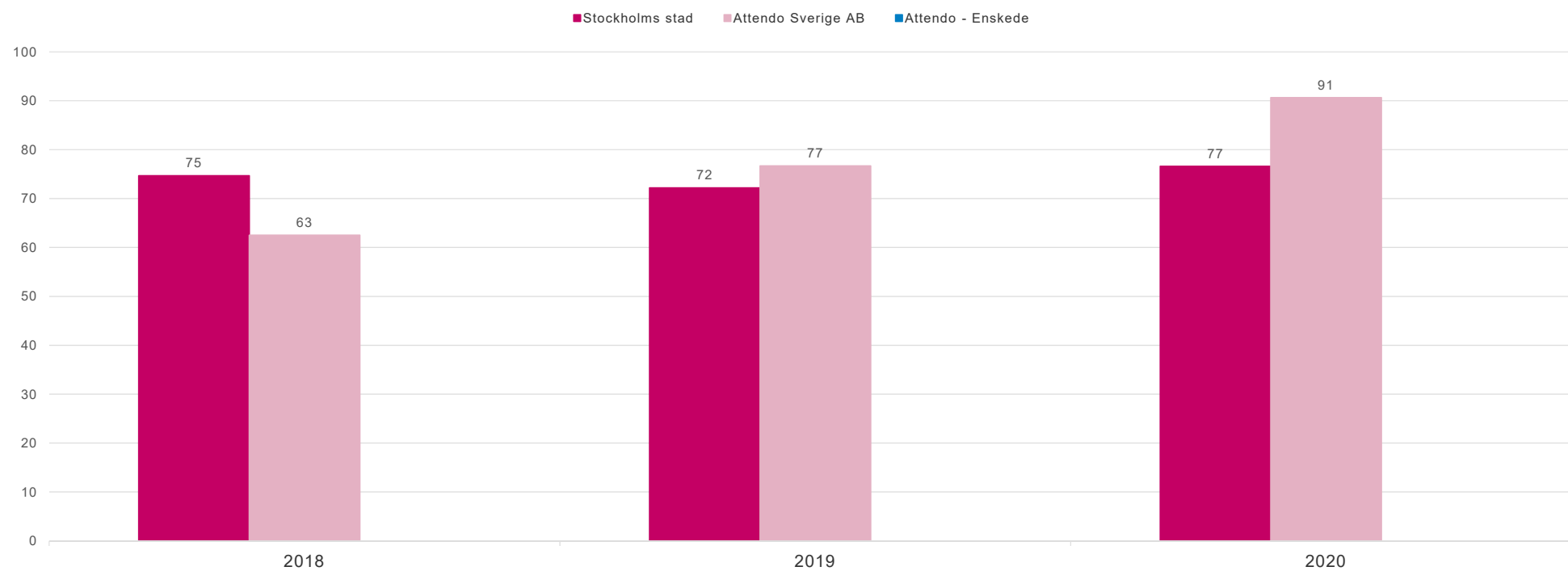
Maten



Rapporten avser Attendo - Enskede | Svarefrekvens 70%

Index per frågeområde

Aktiviteter



Rapporten avser Attendo - Enskede | Svarefrekvens 70%