

# Enkät i gymnasieskolan

2018

Resultat för: Stockholm stad, International IT College  
of Sweden Gothenburg, Ekonomiprogrammet

Gymnasieantagningen  
**STORSTHLM**

# Om undersökningen

Rapporten innehåller resultaten för ditt program på skolan. Resultaten är uppdelade efter de olika frågeområdena; Trygghet och trivsel, Lärandet, Inflytande, Utbildningsval - framtida arbetsliv och Helhetsomdöme.

Resultaten redovisas i så kallade temperaturdiagram med olika färger för de olika skalstegen i en 5-gradig instämmandeskala. 1-2 är negativt/instämmer inte och 4-5 är positivt/instämmer, värdet 3 är neutralt. Andelen positiva svar anges för respektive fråga.

För varje fråga jämförs resultatet för programmet på skolan med programmet i Stockholms stad som helhet (inkluderar fristående och kommunala skolor).

Resultat per kön: Inga resultat visas i grupper med mindre än 5 svarande eller där resultaten riskerar respondenternas anonymitet.

I några enstaka fall summerar svarsfrekvensen till över 100%. Skolorna har själva ansvarat för att ange rätt antal elever i respektive klass.

## Tips vid analys av resultaten

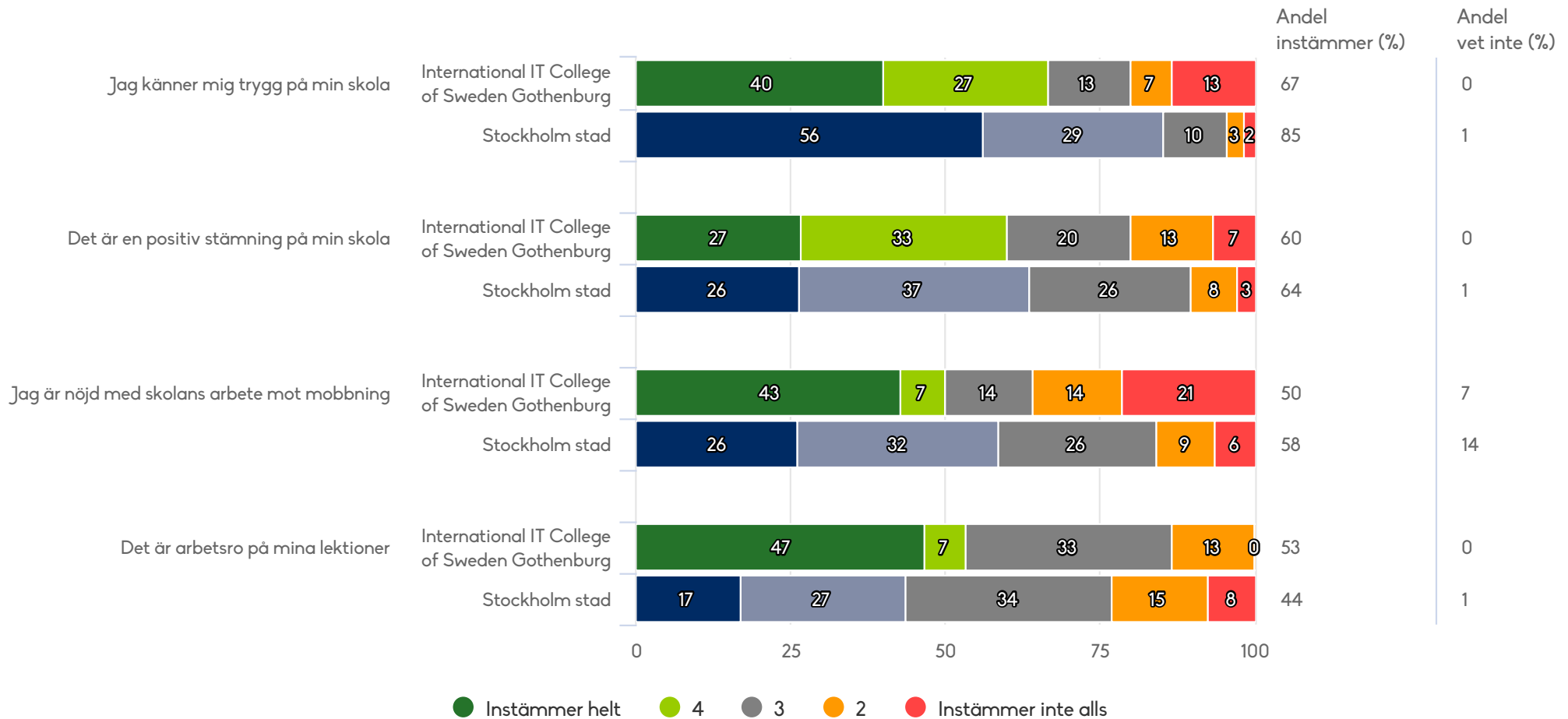
Titta på diagrammen och se var ni har era styrkor respektive utvecklingsområden. Analysera era styrkor och diskutera hur ni ska göra för att fortsätta behålla dessa resultat. Ta därefter fram 1-3 prioriterade områden som ni vill arbeta vidare med. Diskutera dessa områden och ta fram en plan för hur ni kan arbeta med dessa. Utse ansvarig och sätt en tidplan för när det ska vara klart.

Tänk på att resultaten alltid ska tolkas i sitt sammanhang. Har nyligen stora förändringar skett inom skolan, t ex lärarbyten, omorganisation kan det påverka resultatet. Samtidigt är det bra att dra lärdomar av detta framåt. Har skolan mycket bra resultat kan diskussionen fokusera på hur de goda resultaten ska bibehållas och vilka hot som kan äventyra de goda resultaten och vad man kan förebygga dessa.

# International IT College of Sweden Gothenburg

Ekonomiprogrammet (15 svar, 65%)

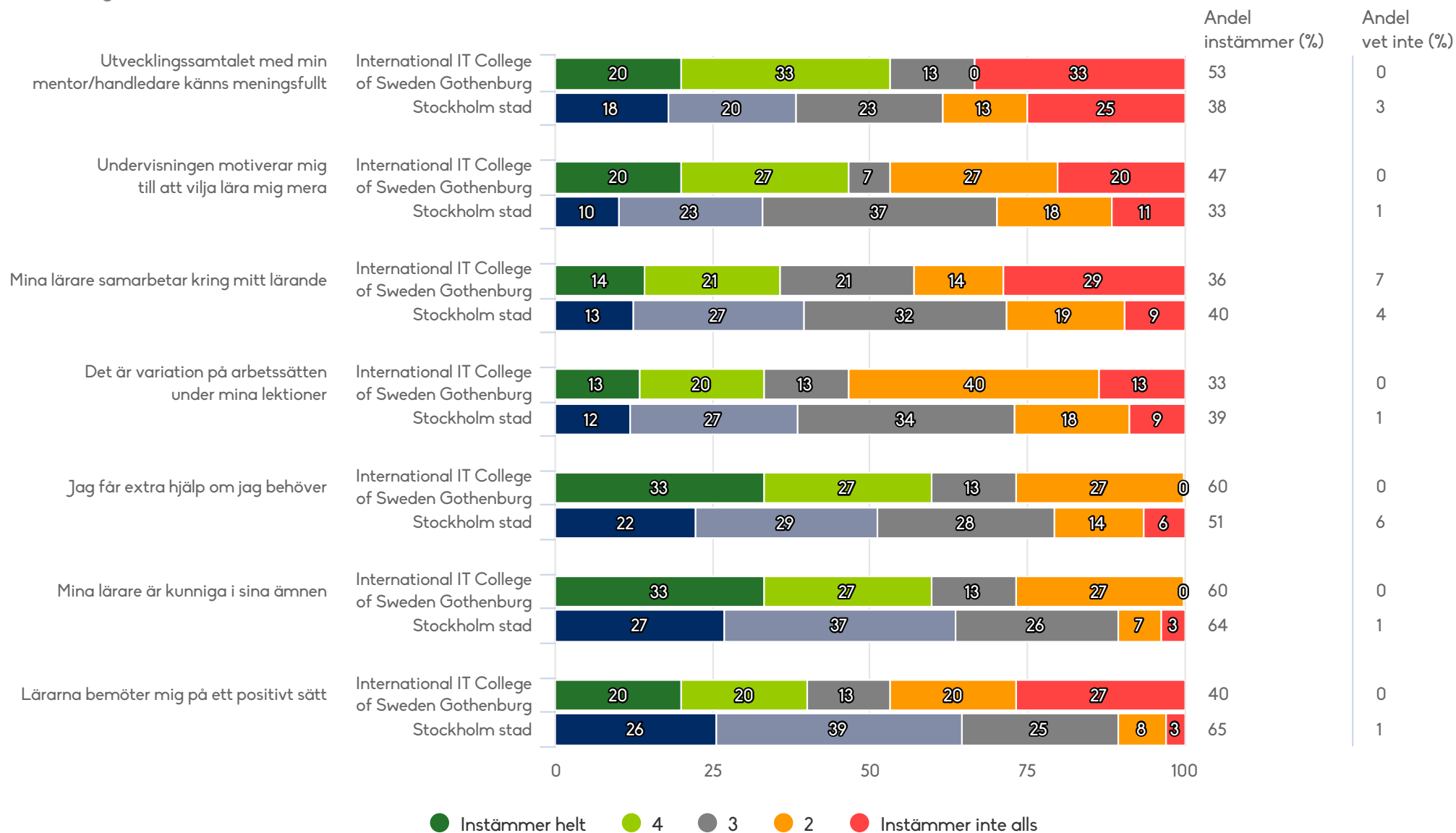
TRYGGHET OCH TRIVSEL



# International IT College of Sweden Gothenburg

Ekonomiprogrammet (15 svar, 65%)

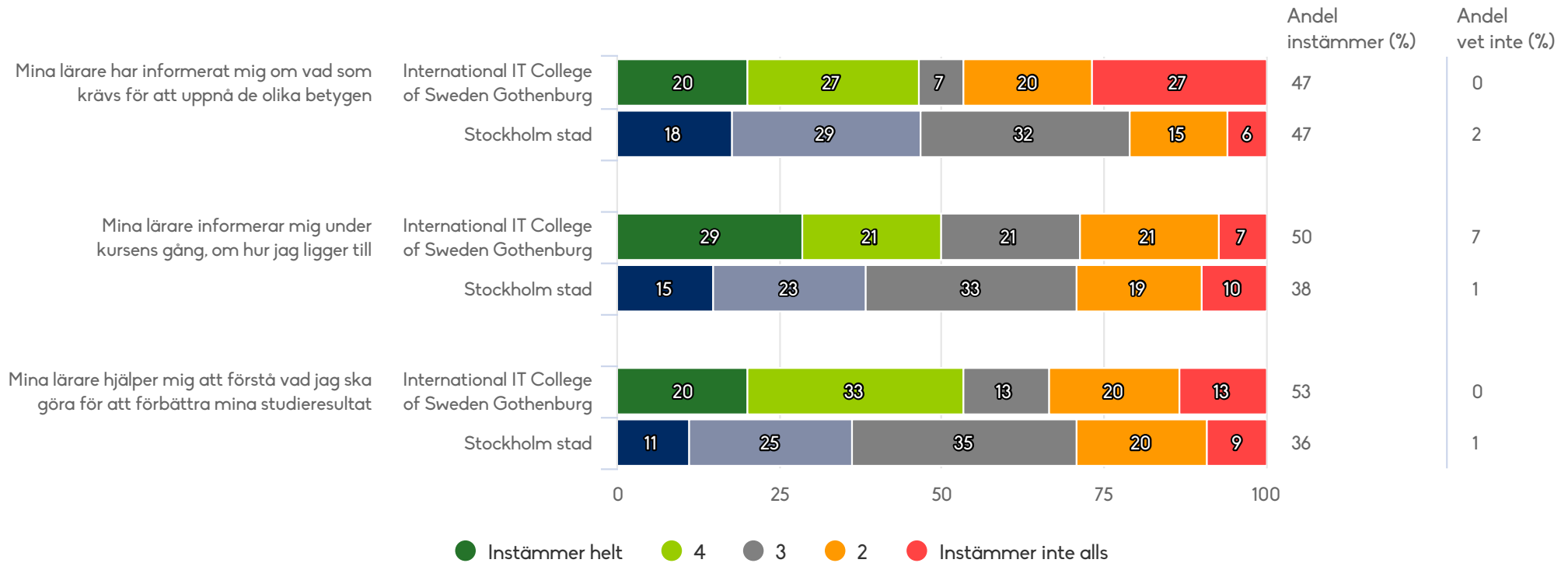
Frågor om lärandet



# International IT College of Sweden Gothenburg

Ekonomiprogrammet (15 svar, 65%)

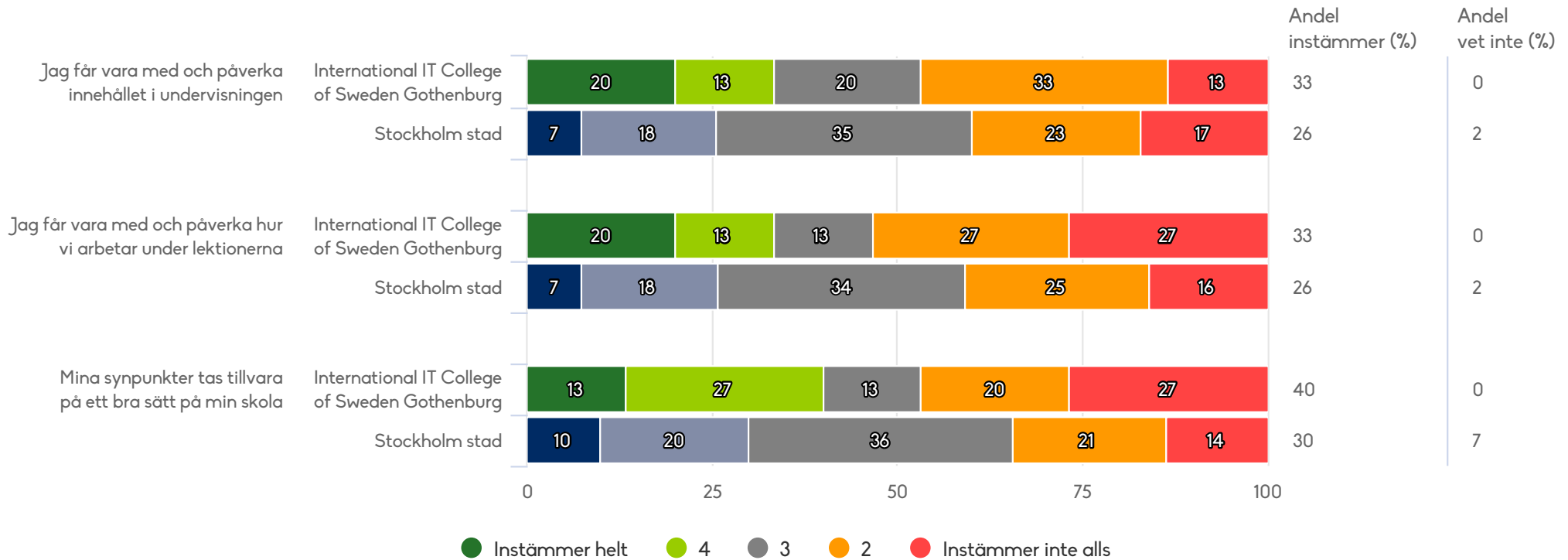
Frågor om lärandet



# International IT College of Sweden Gothenburg

Ekonomiprogrammet (15 svar, 65%)

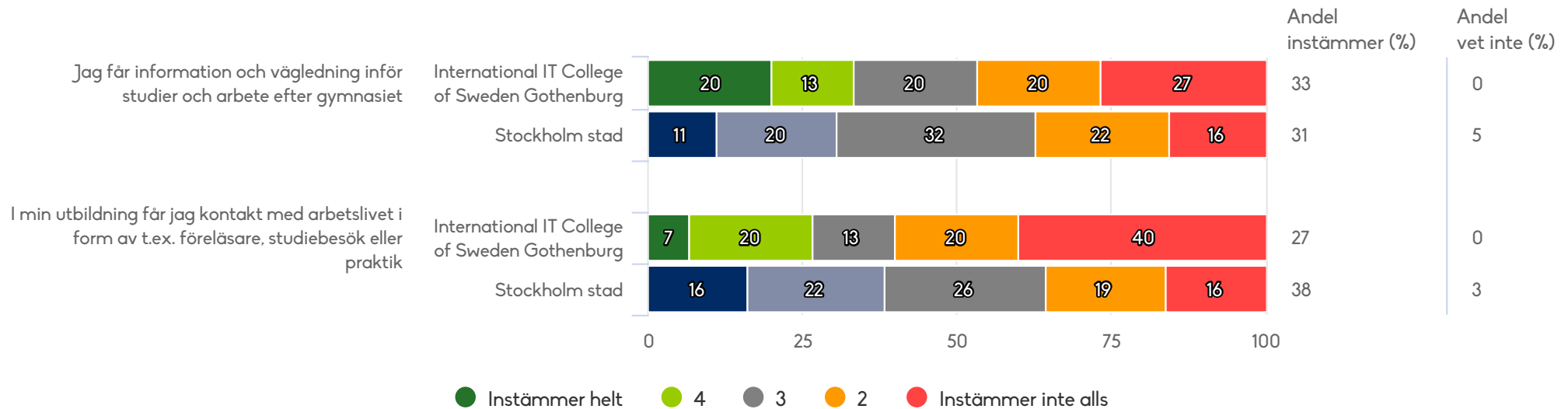
INFLYTANDE



# International IT College of Sweden Gothenburg

Ekonomiprogrammet (15 svar, 65%)

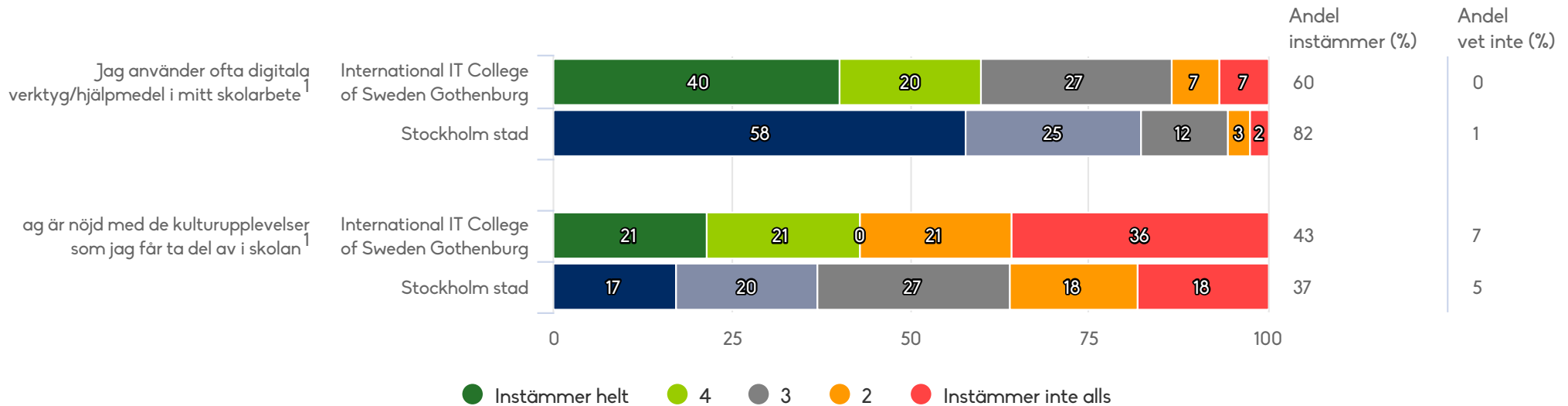
Frågor om utbildningsval - framtida arbetsliv



# International IT College of Sweden Gothenburg

Ekonomiprogrammet (15 svar, 65%)

ÖVRIGA FRÅGOR

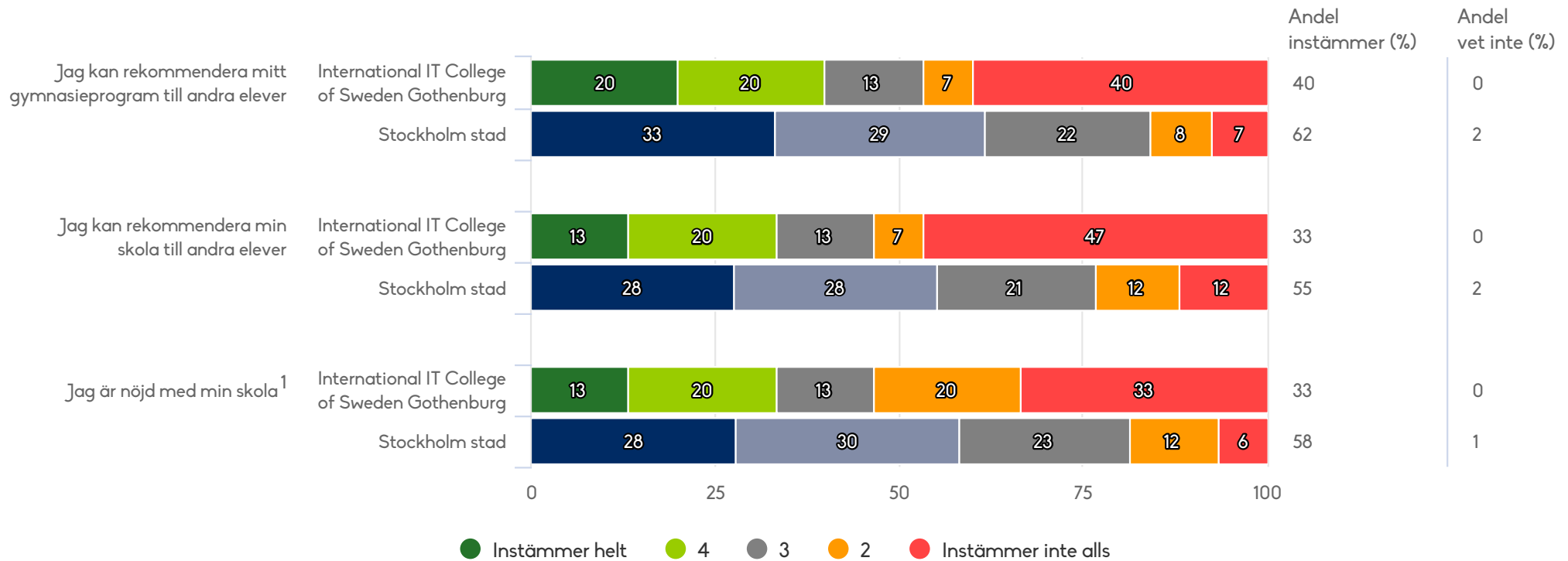




# International IT College of Sweden Gothenburg

Ekonomiprogrammet (15 svar, 65%)

Helhetsomdöme



Målområdessammanställning

Anger andelen positiva per målområde

# International IT College of Sweden Gothenburg

(15 svar, 65%)

