

Stockholms stad



Stockholms montessoriskola

11 svar

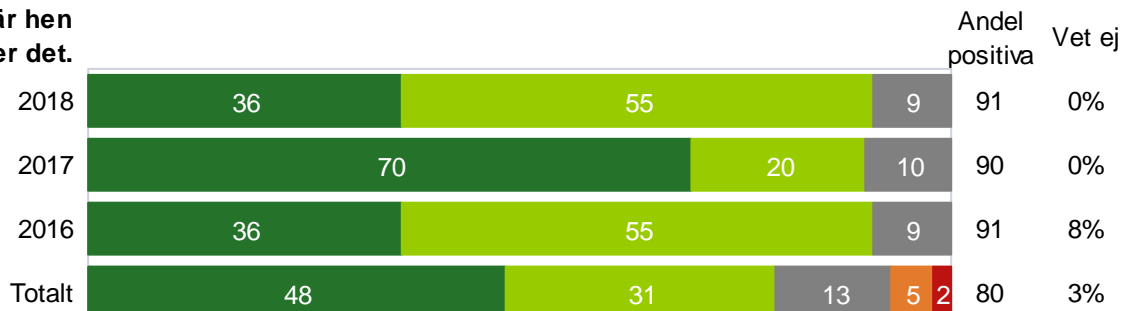
69 procent svarsfrekvens



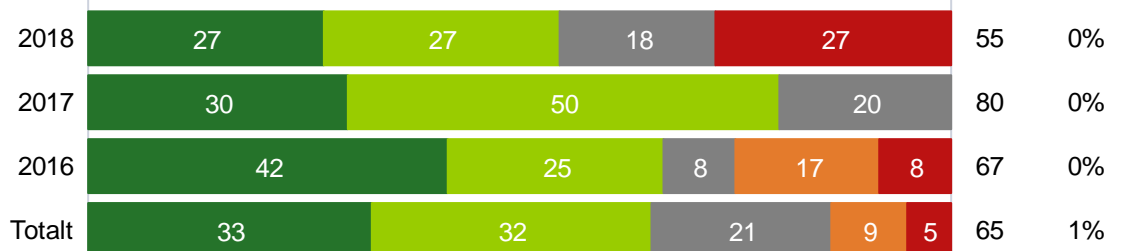
Föräldrar till barn åk 2 - Kunskap

Föräldrar till barn i årskurs 2 - Stockholms montessoriskola (11 svar, 69 procent svarsfrekvens)

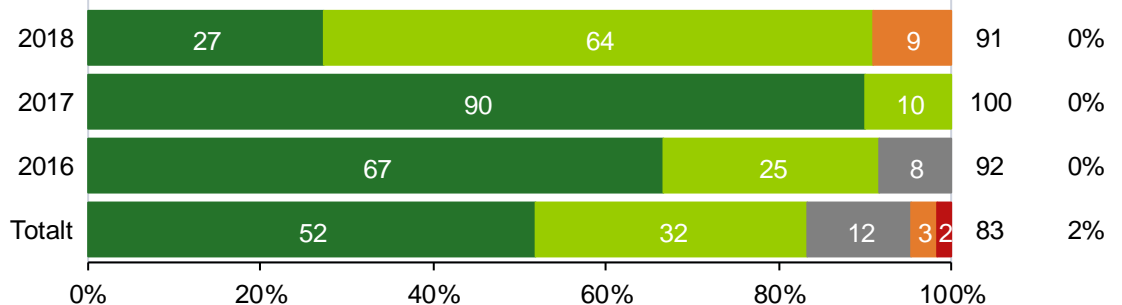
Jag upplever att mitt barn får hjälp av sina lärare när hen behöver det.



Jag upplever att jag vet vad mitt barn behöver kunna för att nå målen i de olika ämnena.



Jag upplever att lärarna på mitt barns skola är bra på att undervisa.

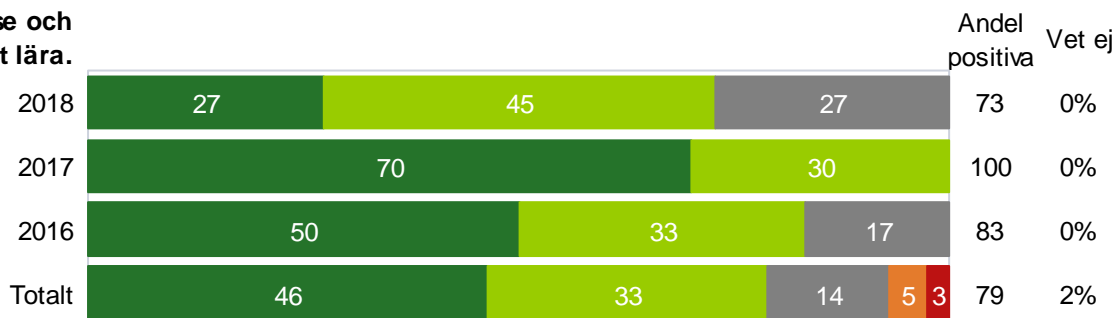


0% 20% 40% 60% 80% 100%
 ■ Instämmer helt ■ 4 ■ 3 ■ 2 ■ Instämmer inte alls

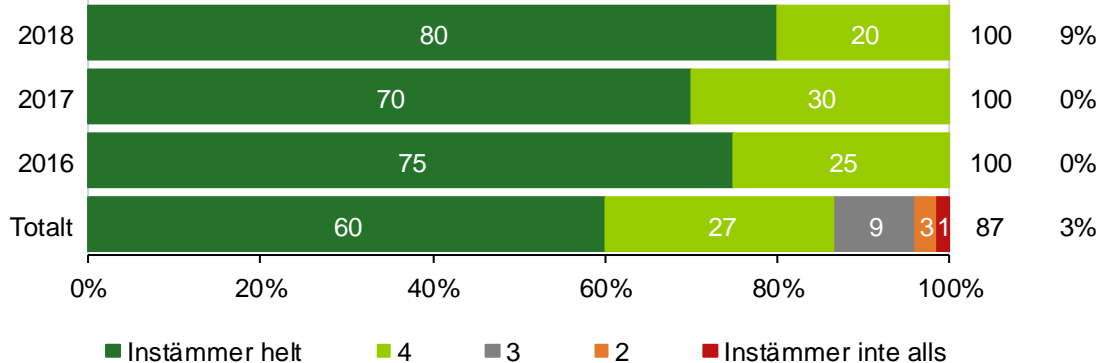
Föräldrar till barn åk 2 - Kunskap

Föräldrar till barn i årskurs 2 - Stockholms montessoriskola (11 svar, 69 procent svarsfrekvens)

Jag upplever att lärarna är bra på att väcka mitt barns intresse och lust till att lära.

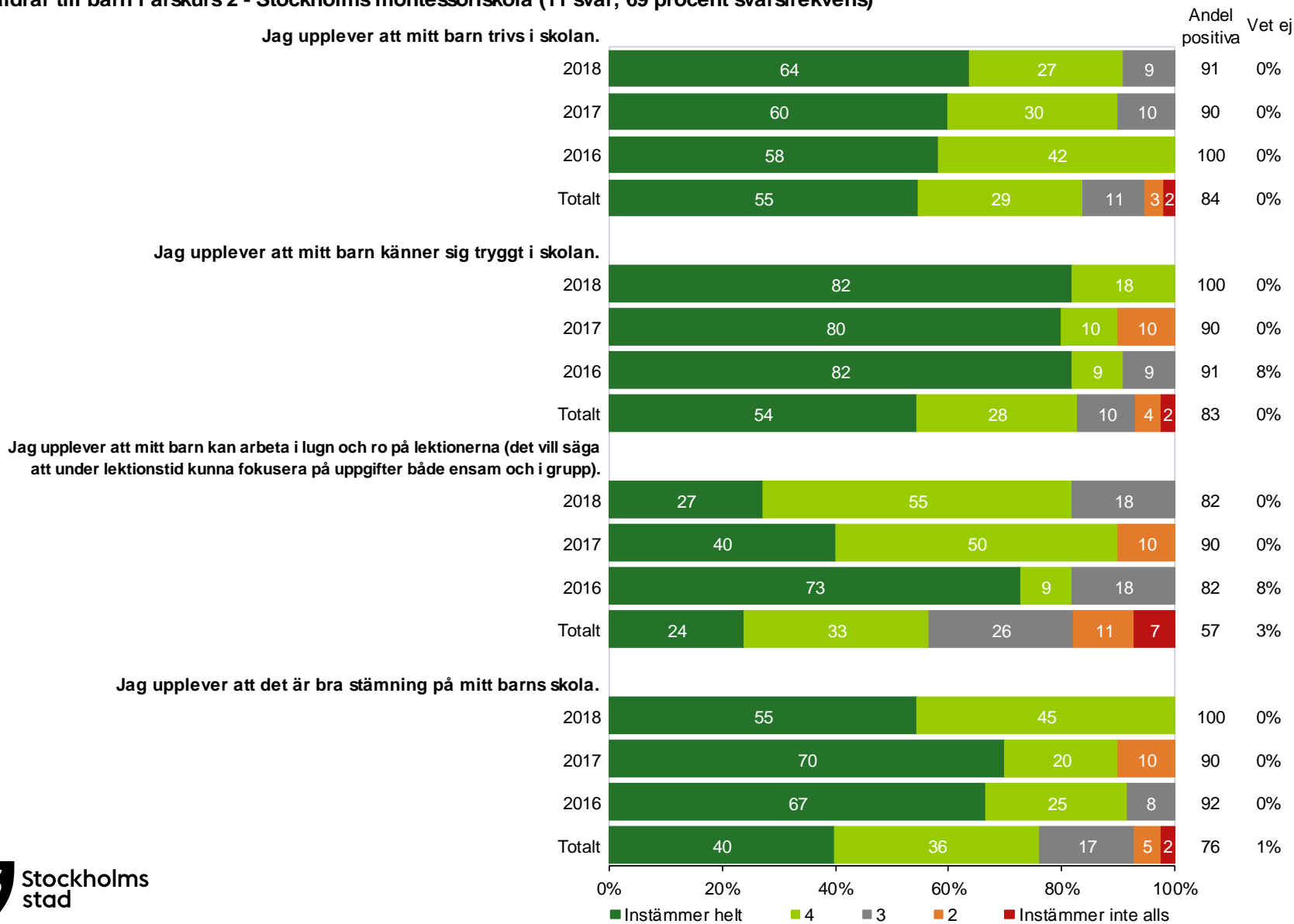


Jag upplever att lärarna förväntar sig att mitt barn ska nå målen.



Föräldrar till barn åk 2 - Trygghet och trivsel

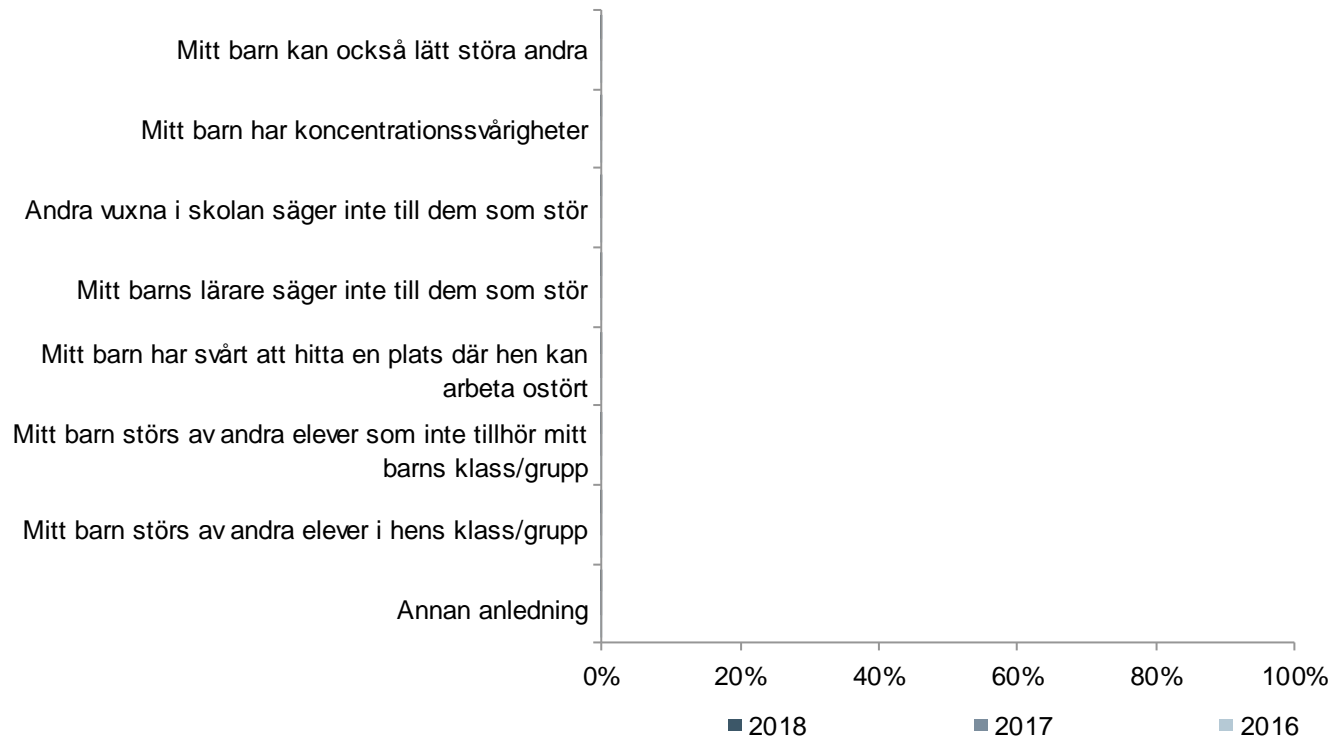
Föräldrar till barn i årskurs 2 - Stockholms montessoriskola (11 svar, 69 procent svarsfrekvens)



Föräldrar till barn åk 2 - Trygghet och trivsel

Föräldrar till barn i årskurs 2 - Stockholms montessoriskola (11 svar, 69 procent svarsfrekvens)

Vad är orsaken till att ditt barn inte kan arbeta i lugn och ro på lektionerna?

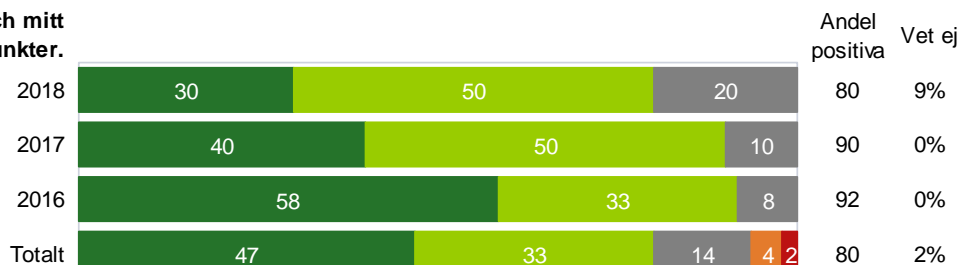


Bas: 0 personer (de som svarat betyg 1 eller 2 på frågan om man kan arbeta i lugn och ro på lektionerna. Minst 5 svar krävs för att visa resultat.)

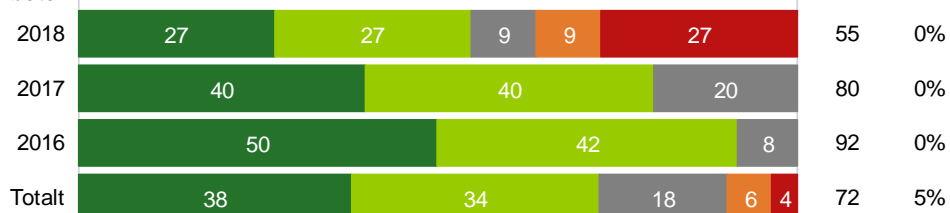
Föräldrar till barn åk 2 - Inflytande

Föräldrar till barn i årskurs 2 - Stockholms montessoriskola (11 svar, 69 procent svarsfrekvens)

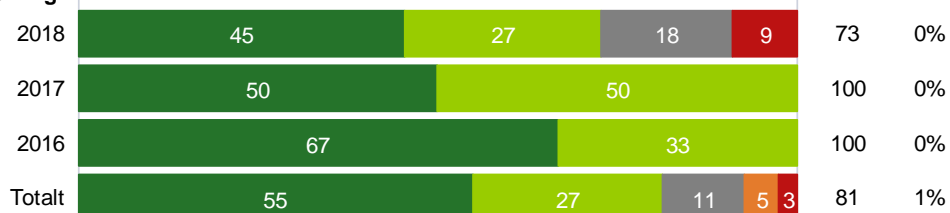
Jag upplever att lärarna lyssnar och tar hänsyn till mig och mitt barns synpunkter.



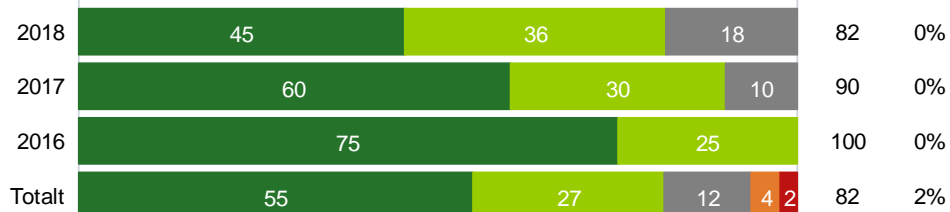
Jag är nöjd med det inflytande jag har över mitt barns skolarbete.



På utvecklingssamtalen har vi en bra dialog om mitt barns lärande och utveckling.



Jag upplever att utvecklingssamtalen genomförs på ett sätt som mitt barn förstår.



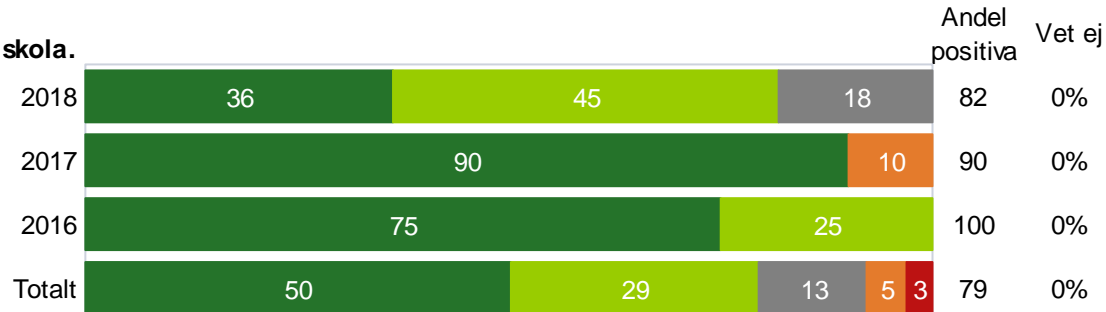
0% 20% 40% 60% 80% 100%

■ Instämmer helt ■ 4 ■ 3 ■ 2 ■ Instämmer inte alls

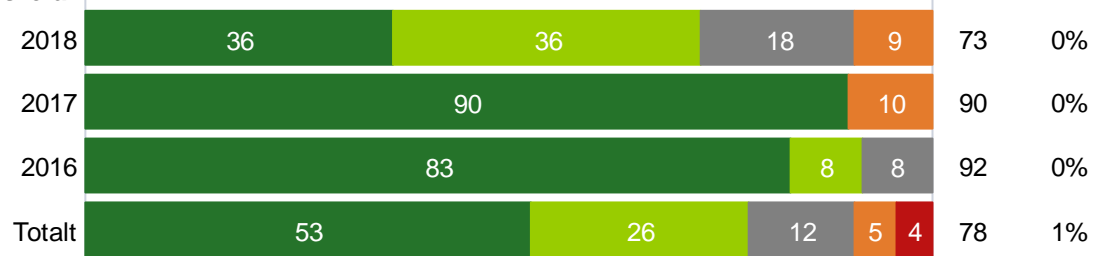
Föräldrar till barn åk 2 - Övrigt

Föräldrar till barn i årskurs 2 - Stockholms montessoriskola (11 svar, 69 procent svarsfrekvens)

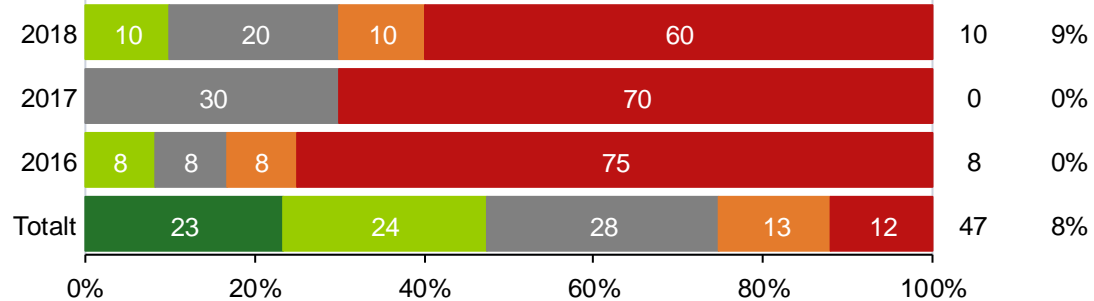
Jag är nöjd med mitt barns skola.



Jag kan rekommendera mitt barns skola.



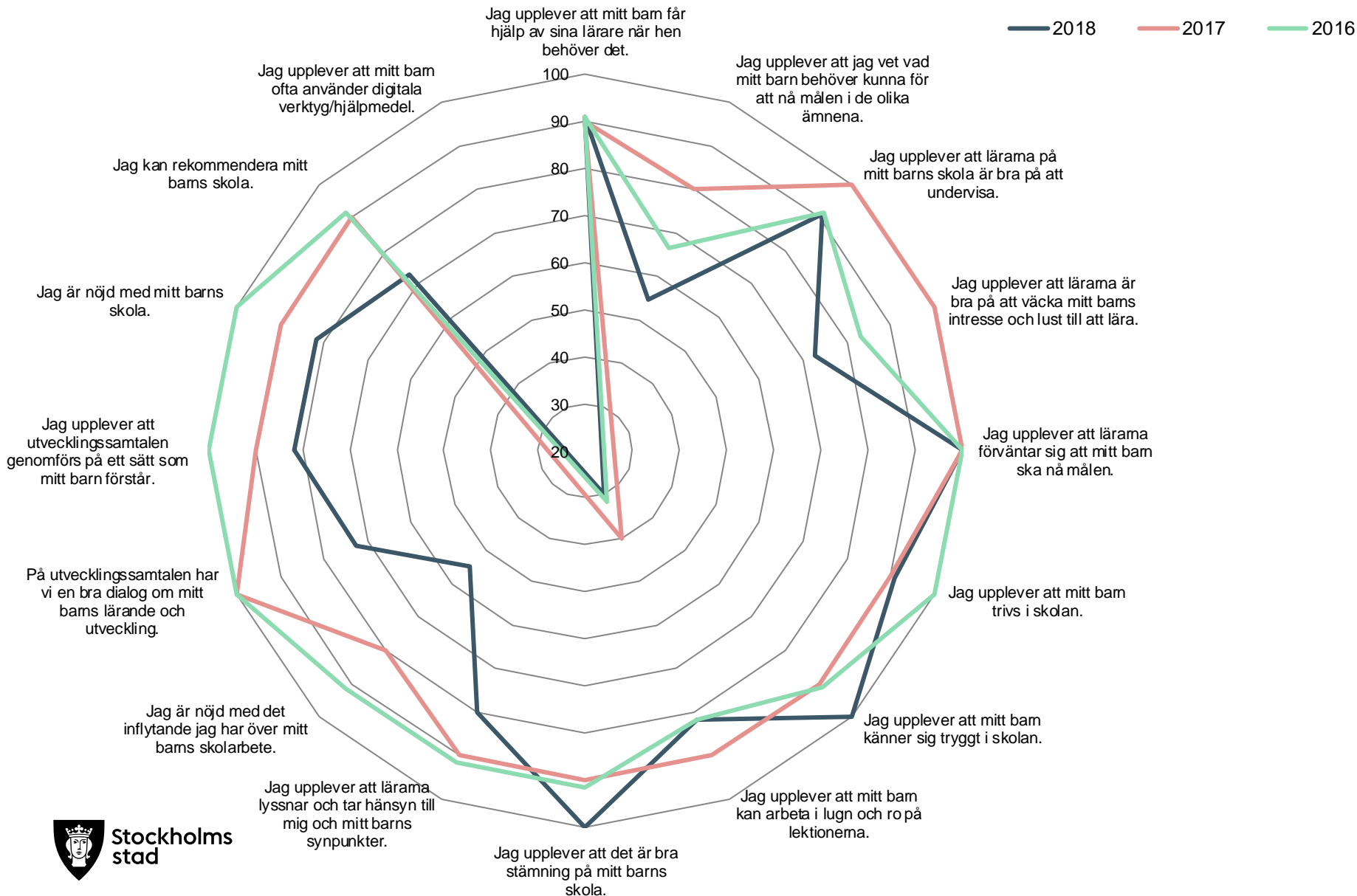
Jag upplever att mitt barn ofta använder digitala verktyg/hjälpmedel (till exempel dator, läsplatta, smartboard, smartphone med mera i sitt skolarbete).



0% 20% 40% 60% 80% 100%
 ■ Instämmer helt ■ 4 ■ 3 ■ 2 ■ Instämmer inte alls

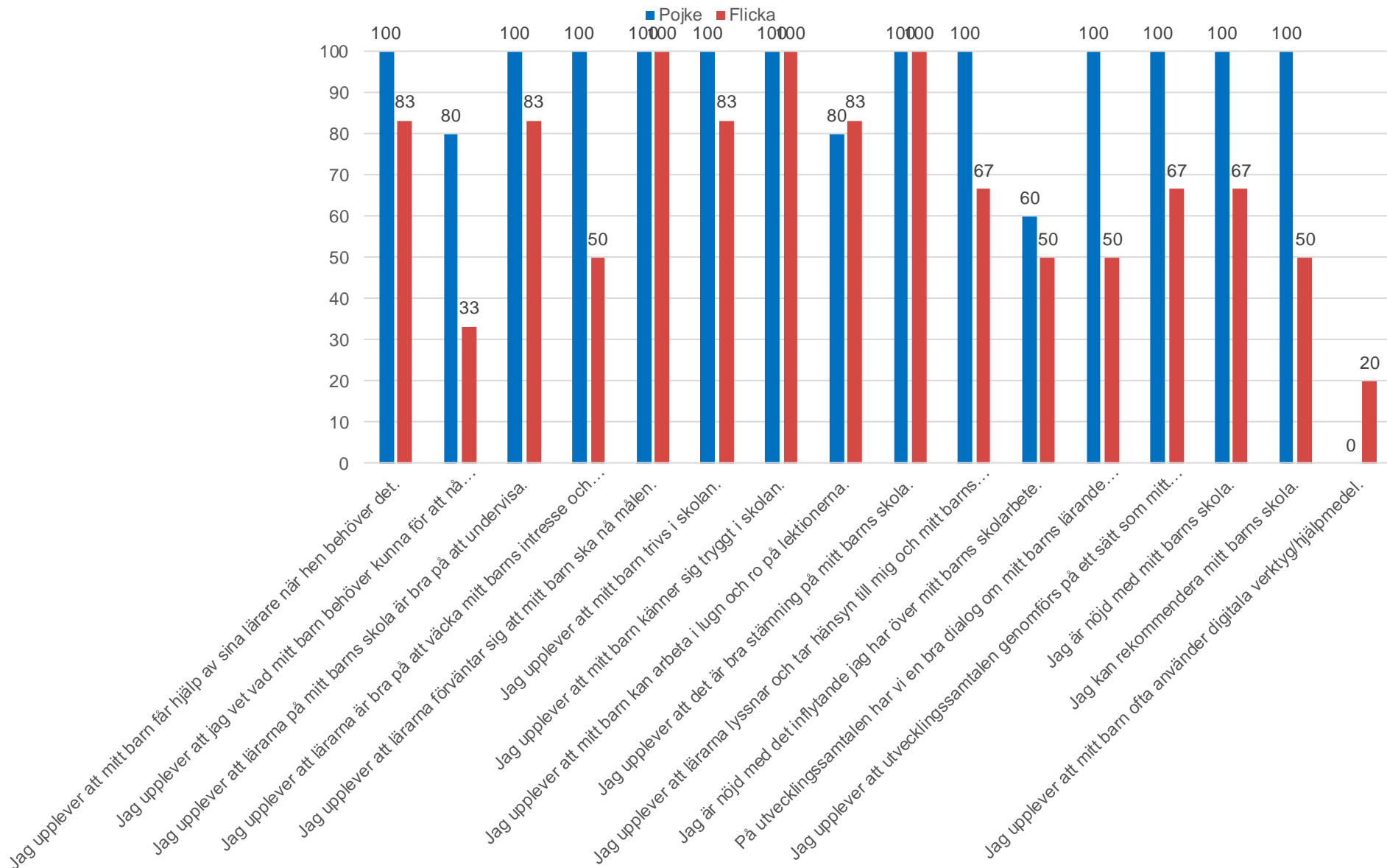
Föräldrar till barn åk 2 - andel positiva svar

Föräldrar till barn i årskurs 2 - Stockholms montessoriskola (11 svar, 69 procent svarsfrekvens)



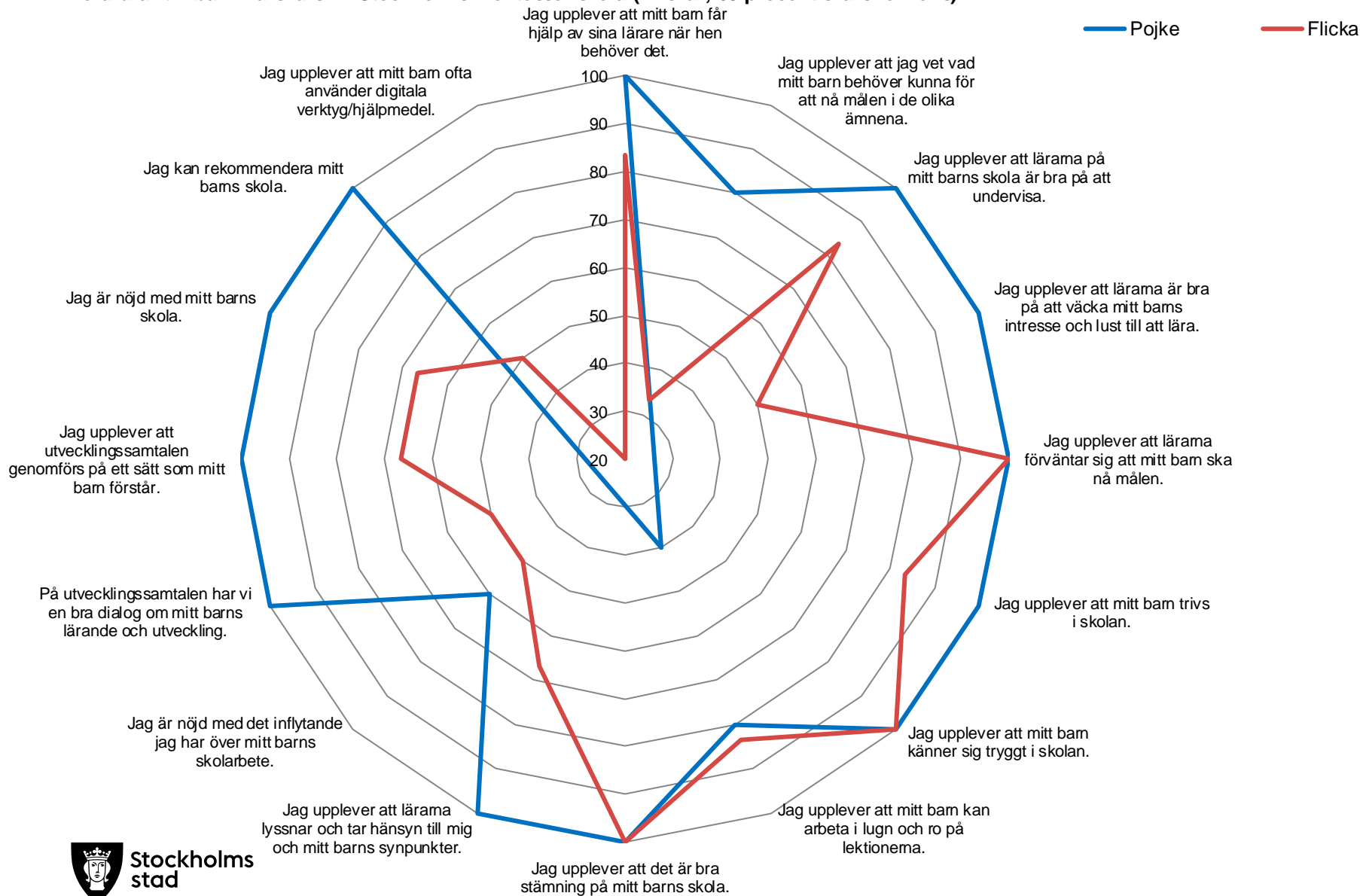
Föräldrar till barn åk 2 - andel positiva svar

Föräldrar till barn i årskurs 2 - Stockholms montessoriskola (11 svar, 69 procent svarsfrekvens)



Föräldrar till barn åk 2 - andel positiva svar

Föräldrar till barn i årskurs 2 - Stockholms montessoriskola (11 svar, 69 procent svarsfrekvens)



Föräldrar till barn åk 2 - Jämförelsetabell

Föräldrar till barn i årskurs 2 - Stockholms montessoriskola (11 svar, 69 procent svarsfrekvens)

Kunskap	Pojke	Flicka	Totalt
Antal respondenter	5	6	11
Jag upplever att mitt barn får hjälp av sina lärare när hen behöver det.	100	83	91
Jag upplever att jag vet vad mitt barn behöver kunna för att nå målen i de olika ämnena.	80	33	55
Jag upplever att lärarna på mitt barns skola är bra på att undervisa.	100	83	91
Jag upplever att lärarna är bra på att väcka mitt barns intresse och lust till att lära.	100	50	73
Jag upplever att lärarna förväntar sig att mitt barn ska nå målen.	100	100	100
Totalt	96	70	82

Trygghet och trivsel	Pojke	Flicka	Totalt
Antal respondenter	5	6	11
Jag upplever att mitt barn trivs i skolan.	100	83	91
Jag upplever att mitt barn känner sig tryggt i skolan.	100	100	100
Jag upplever att mitt barn kan arbeta i lugn och ro på lektionerna (det vill säga att under lektionstid kunna fokusera på uppgifter både ensam och i grupp).	80	83	82
Jag upplever att det är bra stämning på mitt barns skola.	100	100	100
Totalt	95	92	93

Föräldrar till barn åk 2 - Jämförelsetabell

Föräldrar till barn i årskurs 2 - Stockholms montessoriskola (11 svar, 69 procent svarsfrekvens)

Inflytande	Pojke	Flicka	Totalt
Antal respondenter	5	6	11
Jag upplever att lärarna lyssnar och tar hänsyn till mig och mitt barns synpunkter.	100	67	80
Jag är nöjd med det inflytande jag har över mitt barns skolarbete.	60	50	55
På utvecklingssamtalen har vi en bra dialog om mitt barns lärande och utveckling.	100	50	73
Jag upplever att utvecklingssamtalen genomförs på ett sätt som mitt barn förstår.	100	67	82
Totalt	90	58	72

Övrigt	Pojke	Flicka	Totalt
Antal respondenter	5	6	11
Jag är nöjd med mitt barns skola.	100	67	82
Jag kan rekommendera mitt barns skola.	100	50	73
Jag upplever att mitt barn ofta använder digitala verktyg/hjälpmedel (till exempel dator, läsplatta, smartboard, smartphone med mera i sitt skolarbete).	0	20	10
Totalt	67	46	55