



Stockholms
stad

Vårdnadshavare till barn förskoleklass

Mariehällsskolan

31 svar, 39%

5699 svar, 54% Stockholms stad totalt

Om undersökningen

Fakta om undersökningen

På uppdrag av Stockholm stad har Origo Group genomfört den årliga totalundersökningen för elever i årskurs 2, 5 och 8 samt vårdnadshavare till elever i förskoleklass samt årskurs 2. Elever i årskurs 4 som aktivt deltar i fritidsklubben aktiviteter samt vårdnadshavare med elever i grundsär årskurs 0-6 och elever i grundsär årskurs 7-9 deltog även. Både kommunala och fristående skolor erbjöds att delta. Eleverna besvarade enkäten mellan den 27 januari och den 21 februari och vårdnadshavare från den 16 december 2019 till den 12 februari 2020.

Syftet med undersökningen är att följa upp Stockholm stads mål för verksamheten samt att utveckla den pedagogiska kvaliteten i varje enskild skola. Resultaten används även för att underlätta valet av skola för elever och vårdnadshavare i Stockholm genom att resultatet publiceras på Jämför Service på Stockholm.se.

Undersökningen till elever genomfördes som en webbenkät i skolan och eleverna svarade under lektionstid. Vårdnadshavarna fick ett brev hemskickat och kunde välja om de ville svara på frågorna på webben eller via en pappersenkät. Postala påminnelser skickades två gånger.

Enkäterna bestod av drygt tjugo påståenden på en femgradig instämmandeskala. Frågorna är framtagna gemensamt av Stadsledningskontoret och Utbildningsförvaltningen. Frågorna ses över årligen men är i huvudsak desamma sedan den första undersökningen genomfördes 2010.

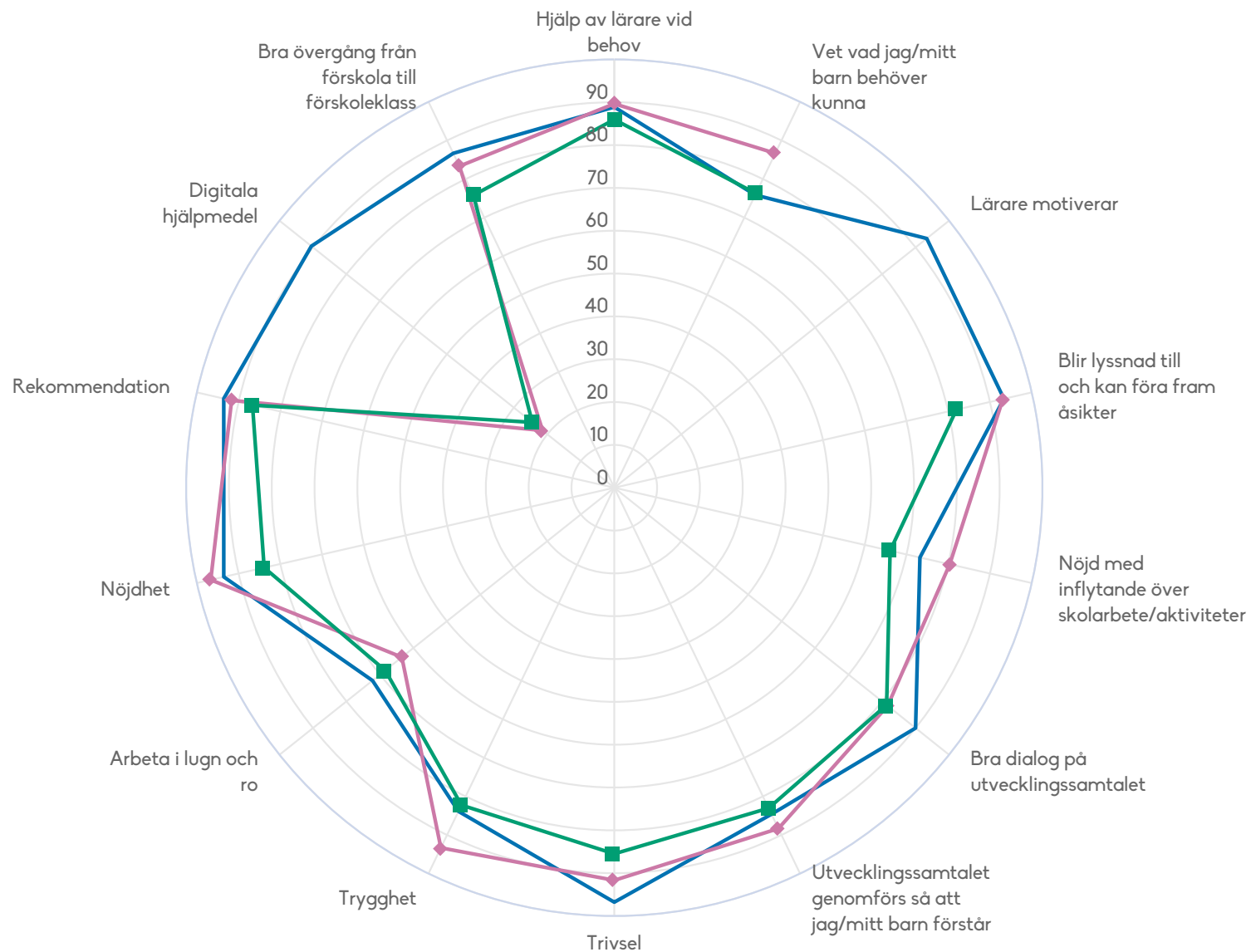
I rapporten redovisas totalresultatet för både kommunala och fristående skolor. Andel positiva svar dvs. de som har svarat 4 eller 5 redovisas per fråga och även resultat uppdelat på bakgrundsvariabler. Alla deltagande skolor får egna rapporter på totalen och uppdelat per klass om så är möjligt.

Urvalet för enkäten till vårdnadshavarna är hämtat från stadens elevregister, BER, och avser alla elever som fanns i registret i mitten av november 2019. För elevenkäterna har skolorna ansvarat för att ta fram urvalet och rapporterat in antal elever per klass till Origo Group.

Båda vårdnadshavarna gavs möjlighet att besvara enkäten. I de fall båda svarade vägs svaren ihop till ett genomsnitt. I resultat såväl som svarsfrekvens beräknas svaren som ett svar per barn.

Mariehällsskolan

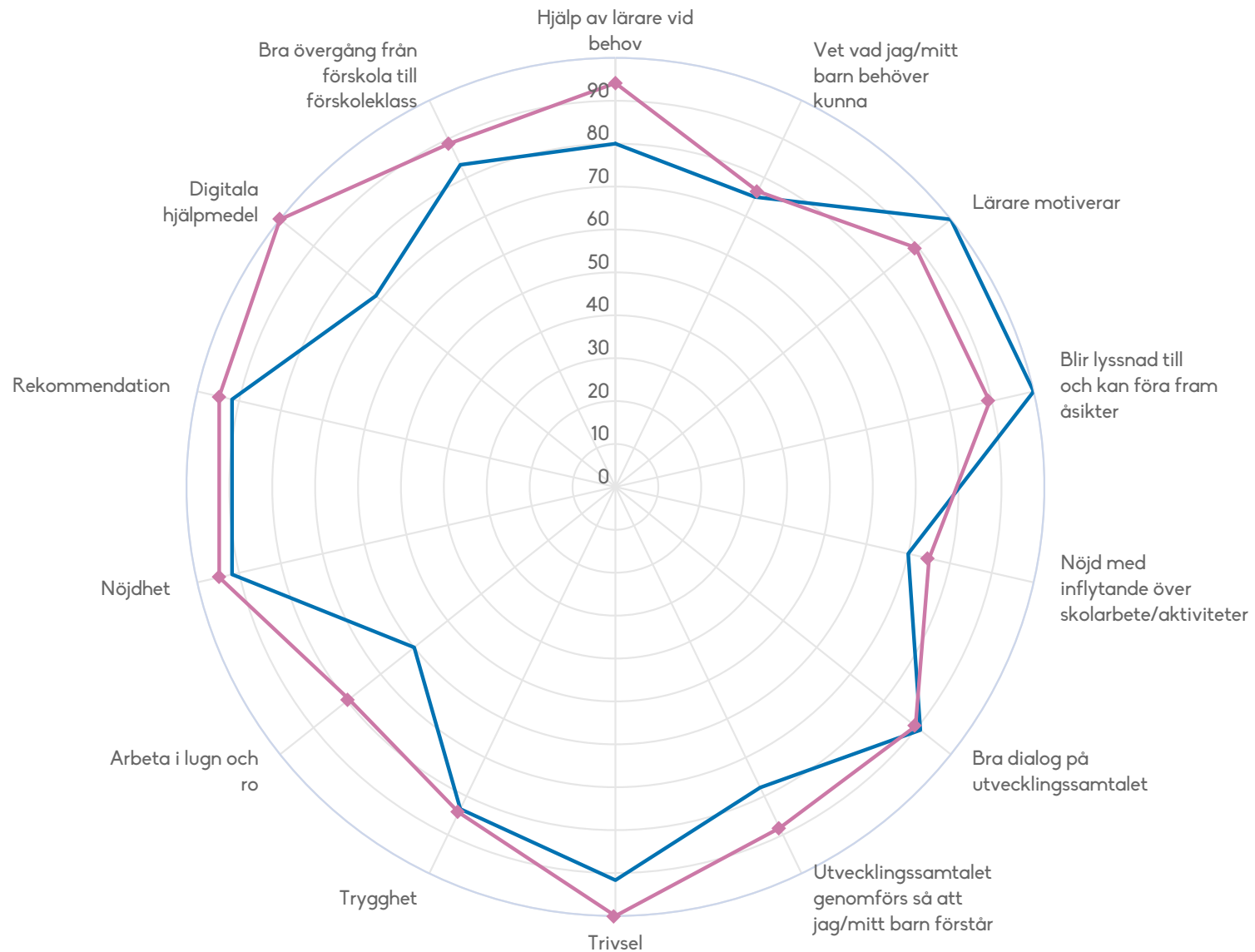
Vårdnadshavare till barn förskoleklass (31 svar, 39%)



— 2020 — 2019 — 2018

Mariehällsskolan

Vårdnadshavare till barn förskoleklass

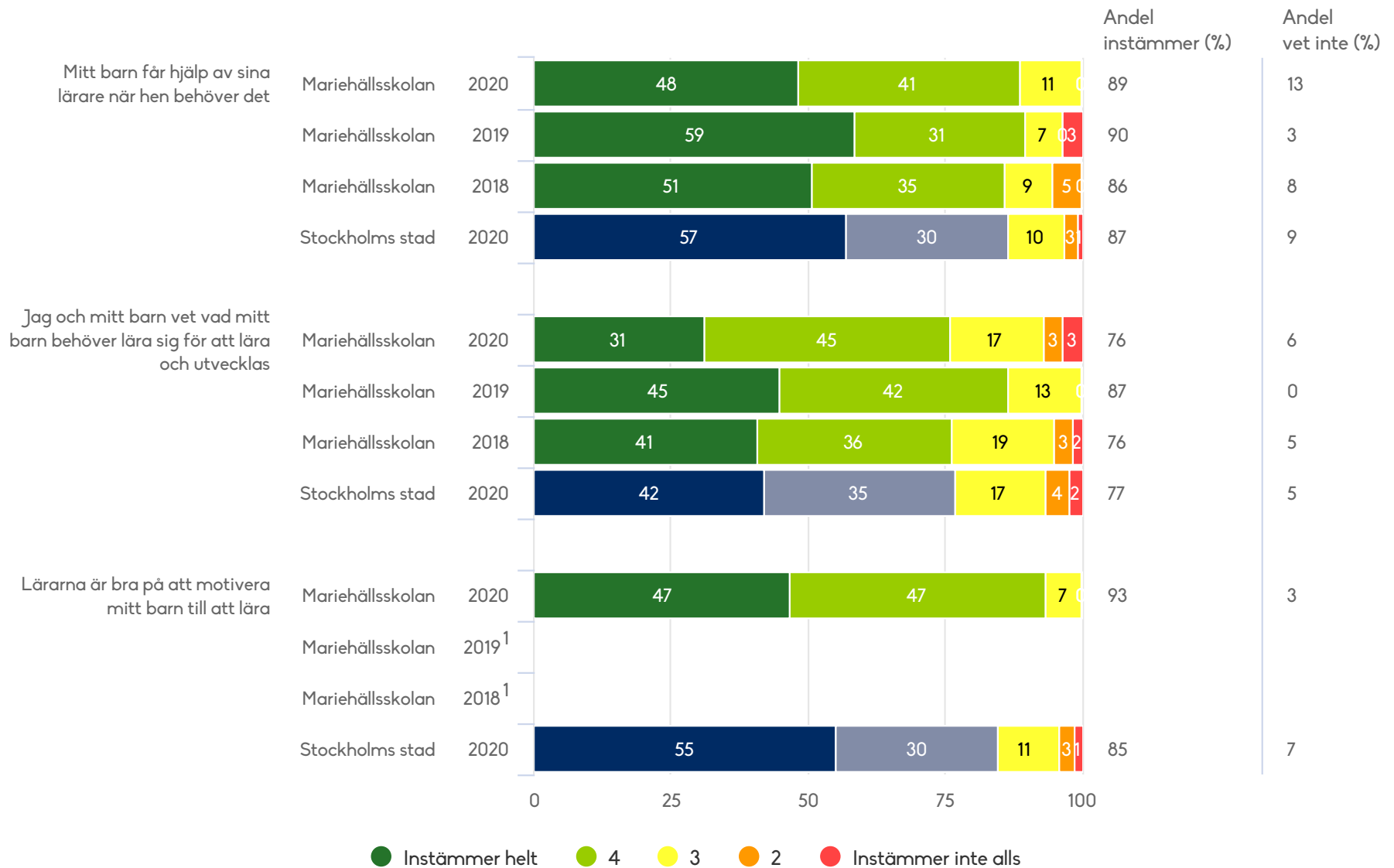


— Pojke — Flicka

Mariehällsskolan

Vårdnadshavare till barn förskoleklass (31 svar, 39%)

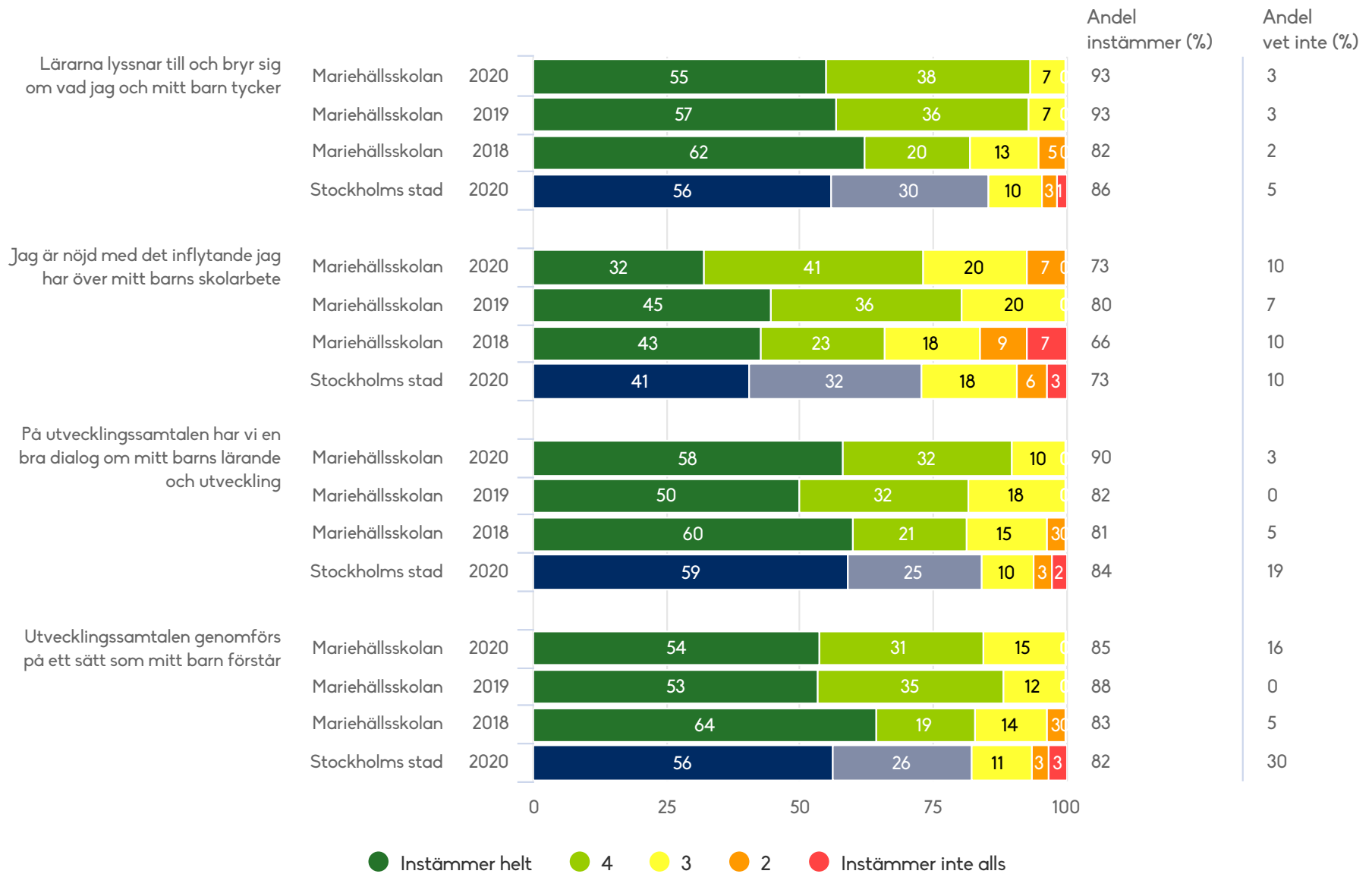
Kunskap



Mariehällsskolan

Vårdnadshavare till barn förskoleklass (31 svar, 39%)

Inflytande



Mariehällsskolan

Vårdnadshavare till barn förskoleklass (31 svar, 39%)

Trygghet och trivsel



Mariehällsskolan

Vårdnadshavare till barn förskoleklass (31 svar, 39%)

Vad är orsaken till att ditt barn inte kan arbeta i lugn och ro på lektionerna?
(Flera svar är möjliga.)



1) För få svar
2) Inget resultat

Mariehällsskolan

Vårdnadshavare till barn förskoleklass (31 svar, 39%)

Vad är orsaken till att ditt barn inte kan arbeta i lugn och ro på lektionerna?
(Flera svar är möjliga.)

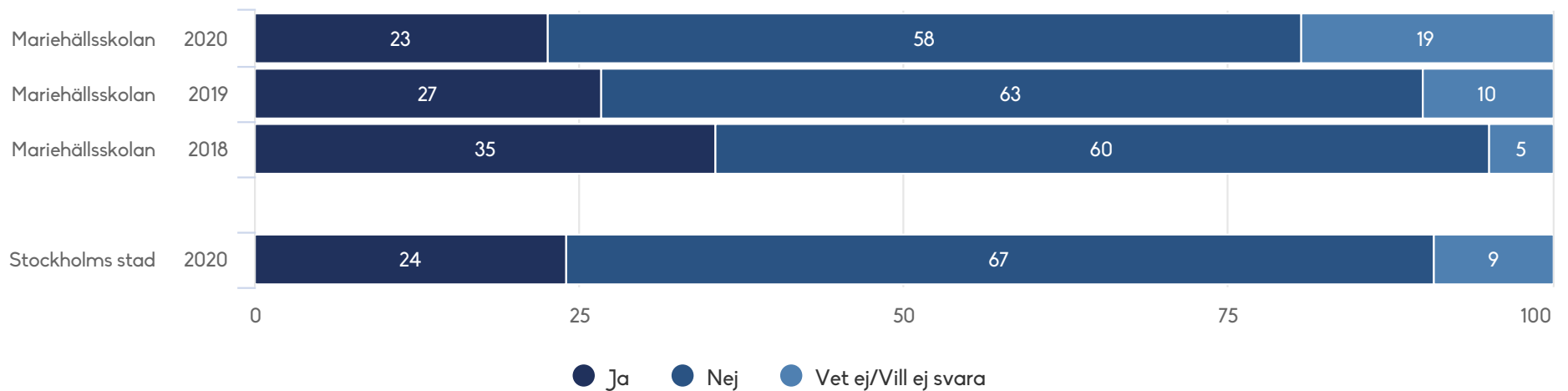


1) För få svar
2) Inget resultat

Mariehällsskolan

Vårdnadshavare till barn förskoleklass (31 svar, 39%)

Har ditt barn blivit illa behandlad (kränkt/trakasserad) av någon annan elev eller vuxen på skolan?

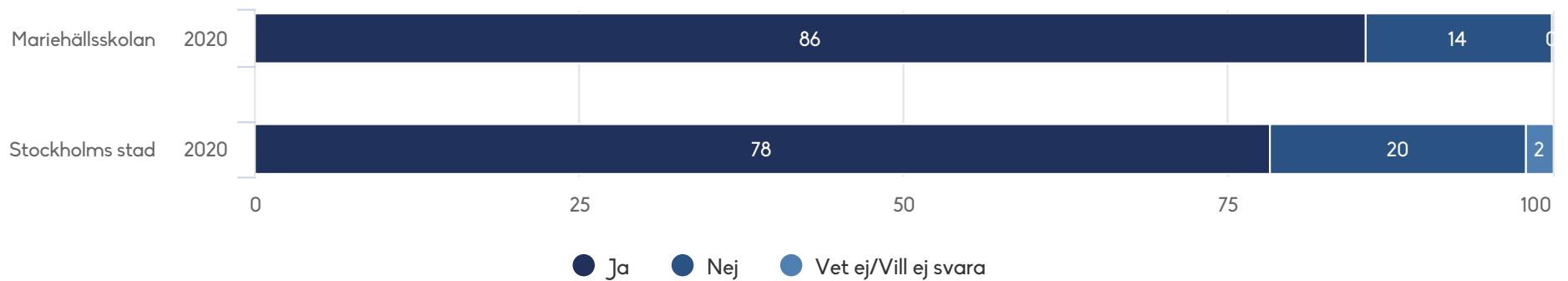


1) Med det menas att ditt barn har blivit kallad elaka saker, retad, utfrysad, hotad, knuffad, slagen eller illa behandlad på annat sätt. (Tänk på hela höstterminen o fram till nu)

Mariehällsskolan

Vårdnadshavare till barn förskoleklass (31 svar, 39%)

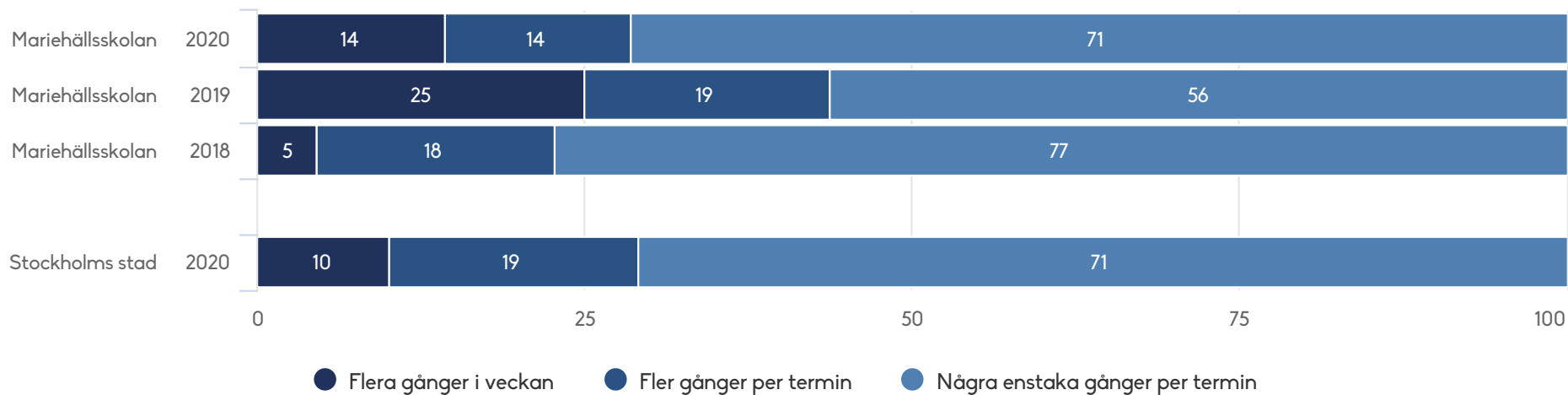
Har du pratat med någon som arbetar på skolan om att du upplever att ditt barn har blivit illa behandlad?



Mariehällsskolan

Vårdnadshavare till barn förskoleklass (31 svar, 39%)

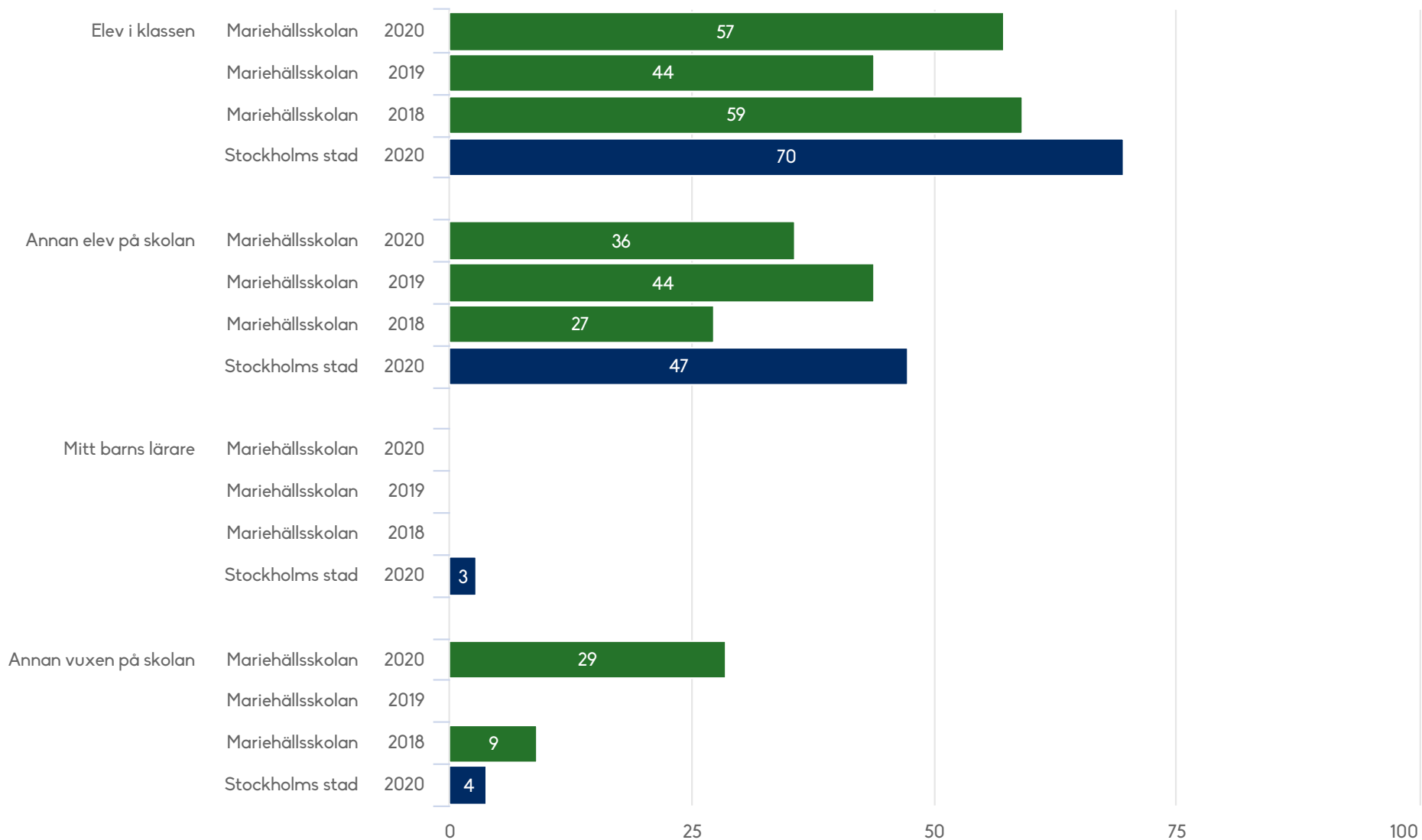
Hur ofta upplever du att ditt barn blivit illa behandlad?



Mariehällsskolan

Vårdnadshavare till barn förskoleklass (31 svar, 39%)

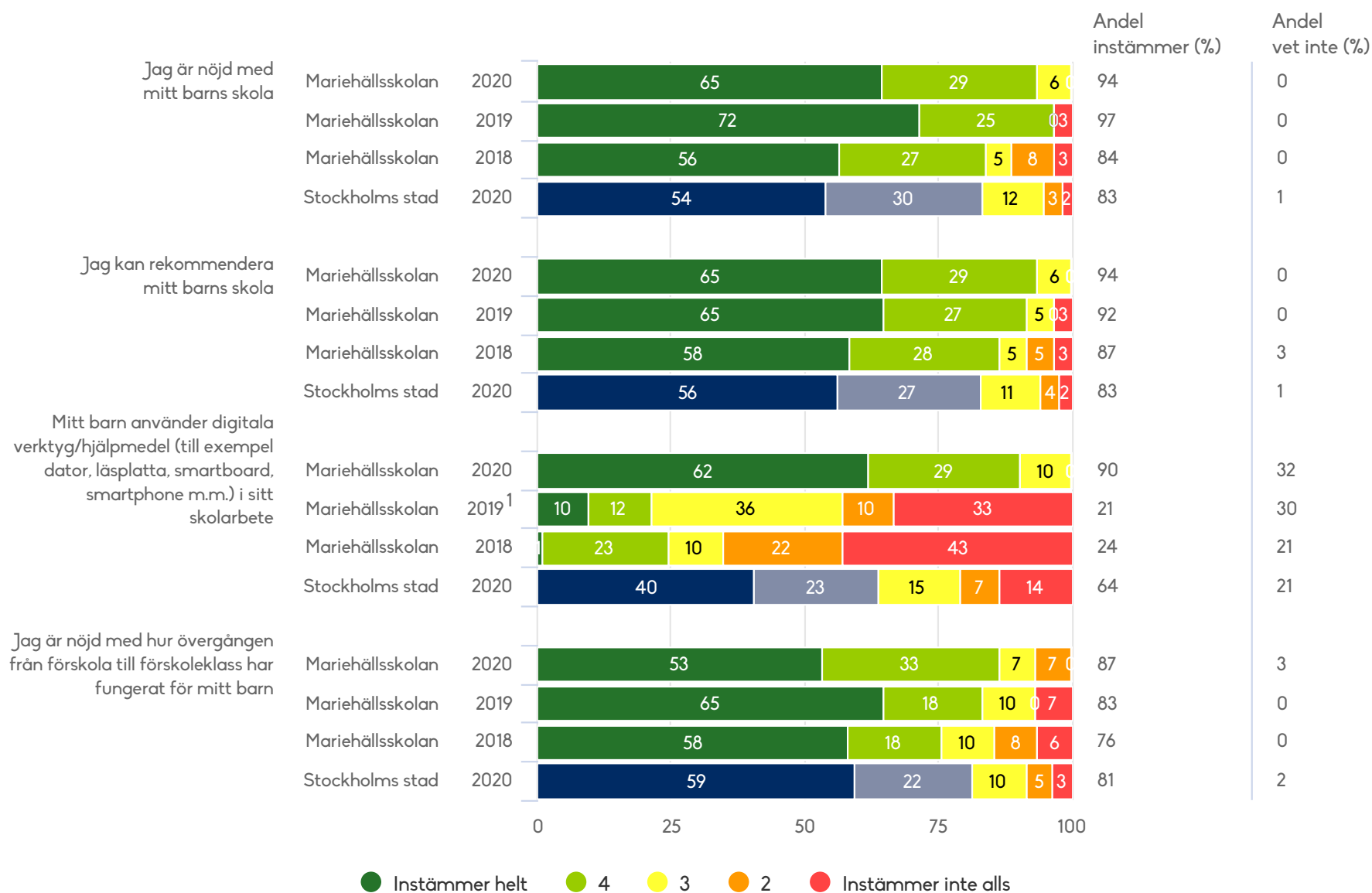
Av vem upplever du att ditt barn blivit illa behandlad av?



Mariehällsskolan

Vårdnadshavare till barn förskoleklass (31 svar, 39%)

Övrigt



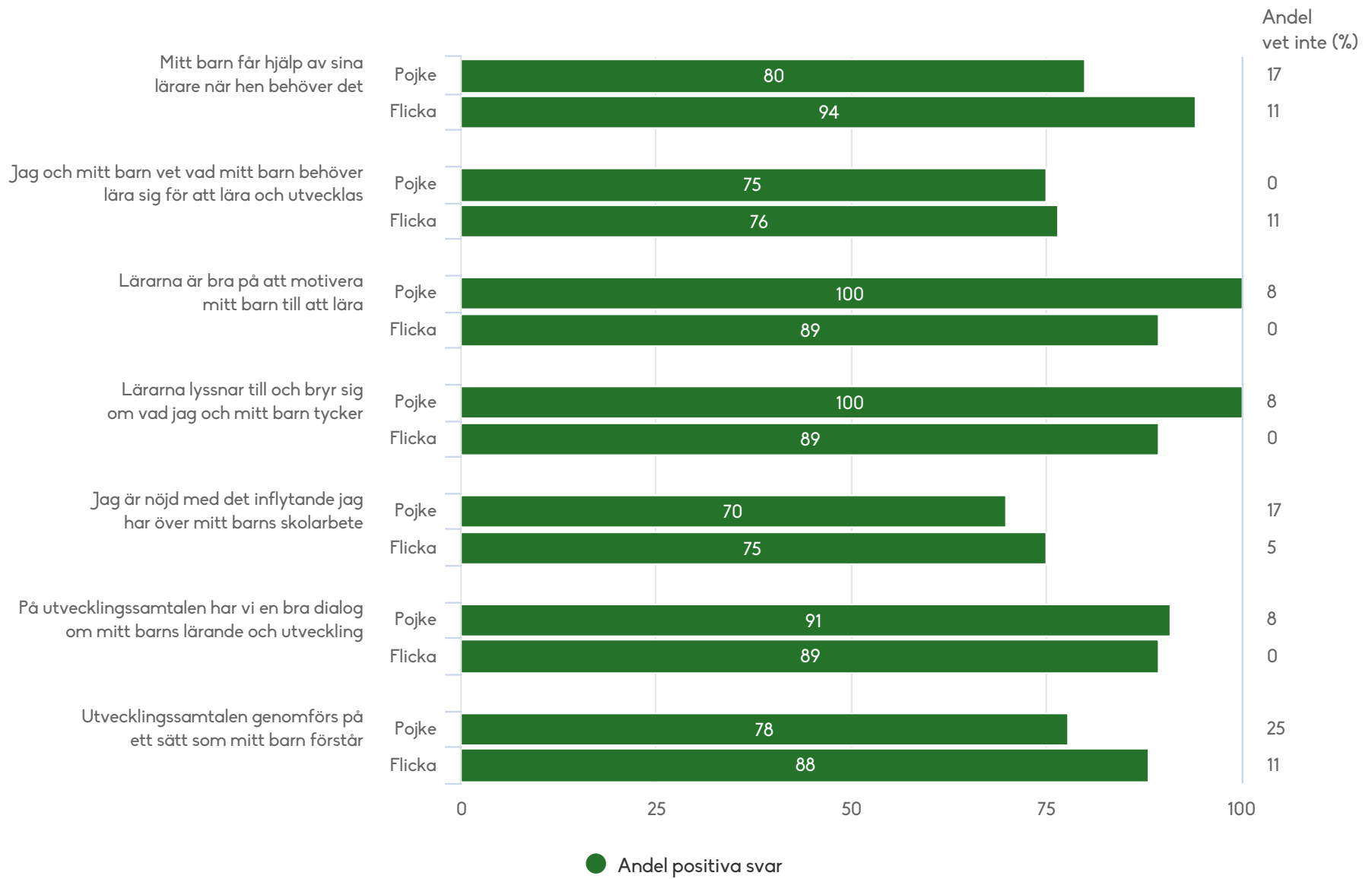
Index

Mariehällsskolan Vårdnadshavare till barn förskoleklass (31 svar, 39%)



Andel positiva svar per kön

Mariehällsskolan Vårdnadshavare till barn förskoleklass



Andel positiva svar per kön

Mariehällsskolan Vårdnadshavare till barn förskoleklass

