



Stockholms  
stad

# Föräldrar till barn i årskurs 2

Kvarnbyskolan

16 svar, 27%

# Om undersökningen

---

## Fakta om undersökningen

På uppdrag av Stockholm stad har Origo Group genomfört den årliga totalundersökningen för elever i årskurs 2, 5 och 8 samt vårdnadshavare till elever i förskoleklass samt årskurs 2. Vårdnadshavare med elever i grundsär årskurs 0-6 samt elever i grundsär årskurs 7-9 deltog även. Undersökningen genomfördes under vecka 2 – 9 år 2019 och både kommunalt och fristående skolor erbjöds att delta.

Syftet med undersökningen är att följa upp Stockholm stads mål för verksamheten samt att utveckla den pedagogiska kvaliteten i varje enskild skola. Resultaten används även för att underlätta valet av skola för elever och vårdnadshavare i Stockholm genom att resultatet publiceras på Jämför Service på Stockholm.se.

Undersökningen till elever genomfördes som en webbenkät i skolan och eleverna svarade under lektionstid. Vårdnadshavarna fick ett brev hemskickat och kunde välja om de ville svara på frågorna på webben eller via en pappersenkät. Postala påminnelser skickades två gånger.

Enkäterna bestod av drygt tjugo påståenden på en femgradig instämmandeskala. Frågorna är framtagna gemensamt av Stadsledningskontoret och Utbildningsförvaltningen. Frågorna ses över årligen men är i huvudsak desamma sedan den första undersökningen genomfördes 2010.

I rapporten redovisas totalresultatet för både kommunala och fristående skolor. Andel positiva svar dvs. de som har svarat 4 eller 5 redovisas per fråga och även resultat uppdelat på bakgrundsvariabler. Alla deltagande skolor får egna rapporter på totalen och uppdelat per klass om så är möjligt.

Urvalet för enkäten till vårdnadshavarna är hämtat från stadens elevregister, BER, och avser alla elever som fanns i registret i december 2018. För elevenkäterna har skolorna ansvarat för att ta fram urvalet och rapporterat in antal elever per klass till Origo Group.

Båda vårdnadshavarna gavs möjlighet att besvara enkäten. I de fall båda svarade vägs svaren ihop till ett genomsnitt. I resultat såväl som svarsfrekvens beräknas svaren som ett svar per barn.

# Kvarnbyskolan

Föräldrar till barn i årskurs 2 (16 svar, 27%)



# Kvarnbyskolan

## Föräldrar till barn i årskurs 2

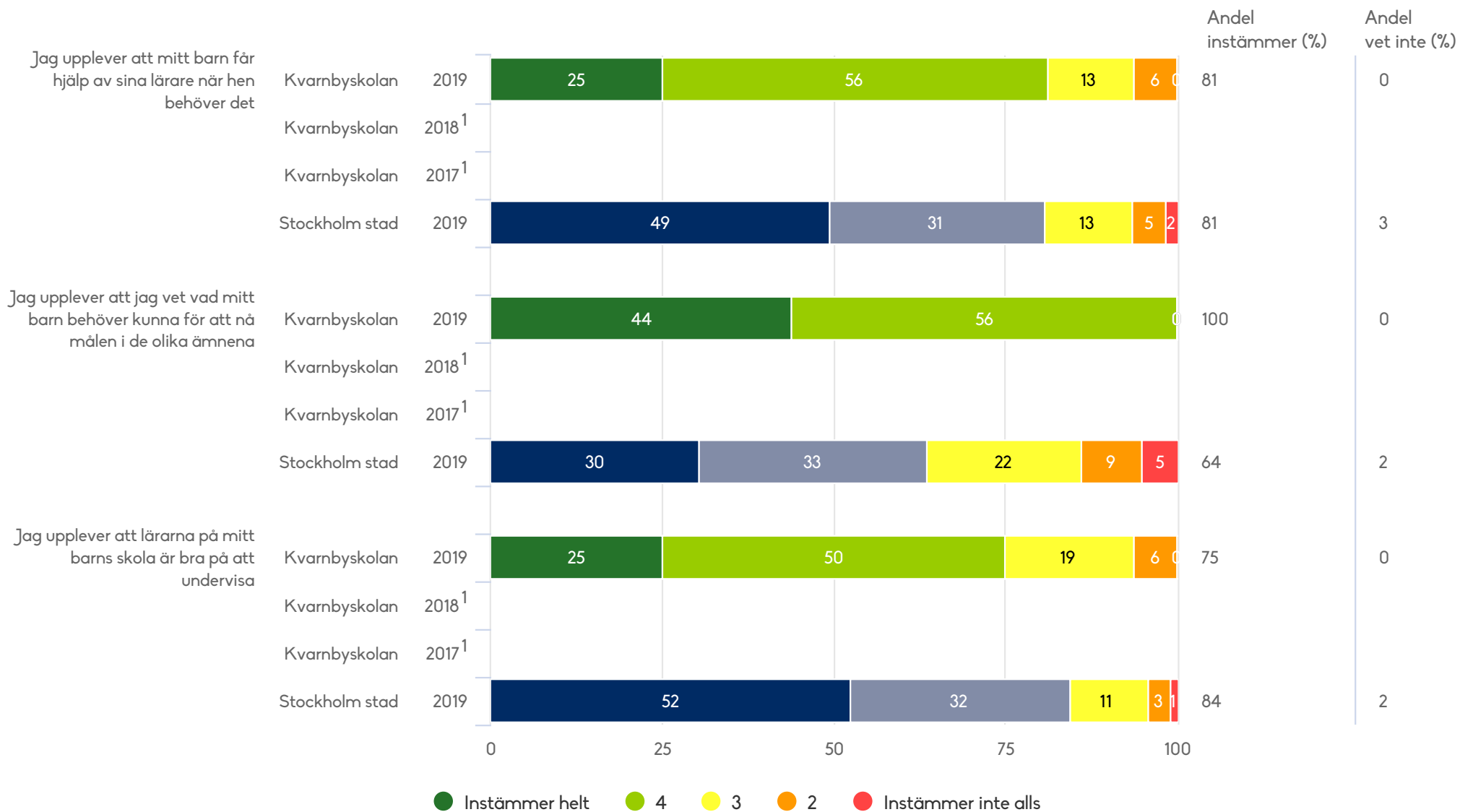


— Pojke — Flicka

# Kvarnbyskolan

## Föräldrar till barn i årskurs 2 (16 svar, 27%)

### Kunskap

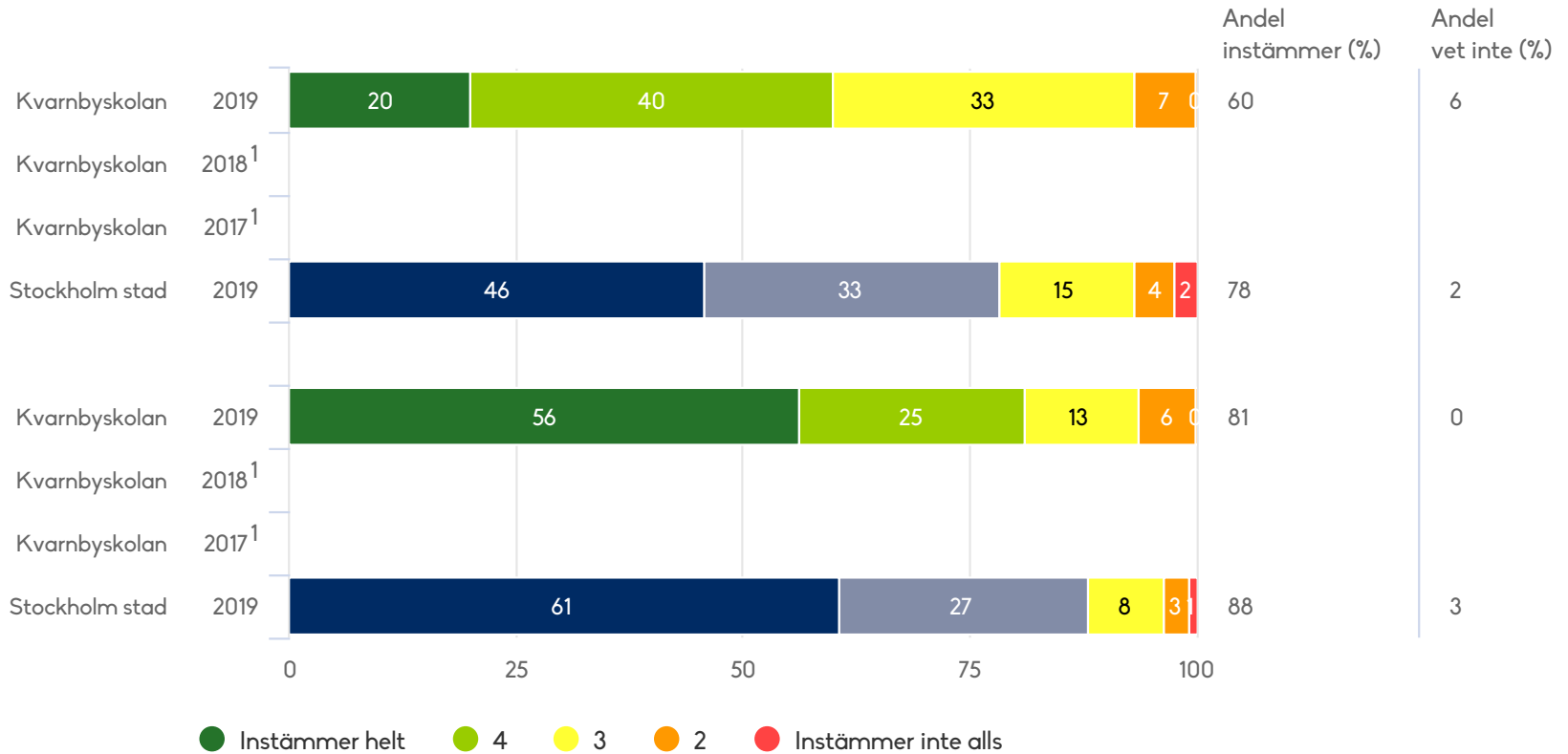


# Kvarnbyskolan

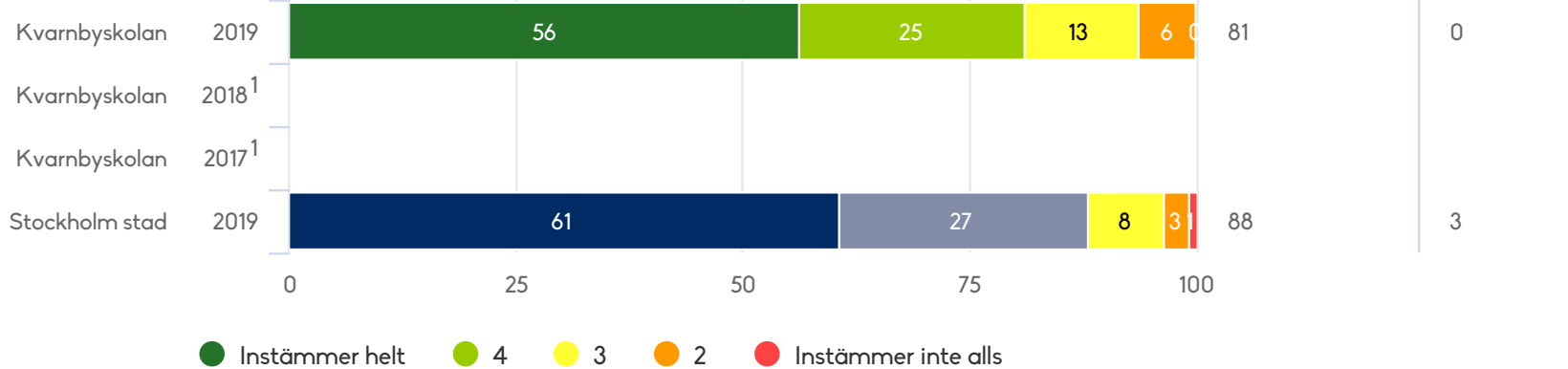
## Föräldrar till barn i årskurs 2 (16 svar, 27%)

### Kunskap

Jag upplever att lärarna är bra på att väcka mitt barns intresse och lust till att lära



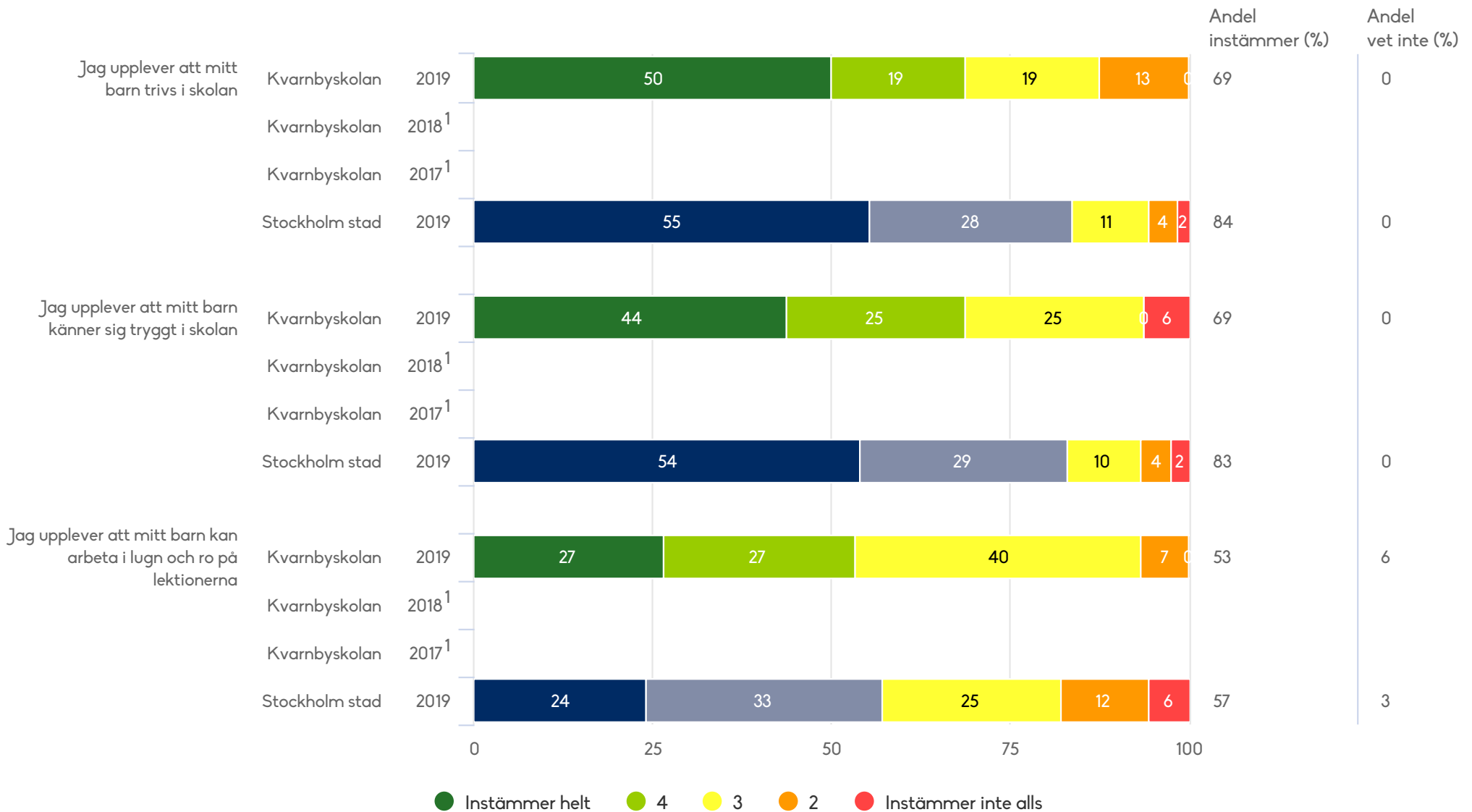
Jag upplever att lärarna förväntar sig att mitt barn ska nå målen



# Kvarnbyskolan

Föräldrar till barn i årskurs 2 (16 svar, 27%)

## Trygghet och trivsel



# Kvarnbyskolan

## Föräldrar till barn i årskurs 2 (16 svar, 27%)

Vad är orsaken till att ditt barn inte kan arbeta i lugn och ro på lektionerna?  
(Flera svar är möjliga.)



1) Bas: de som svarat 1-2 på frågan om man kan arbeta i lugn och ro på lektionerna.

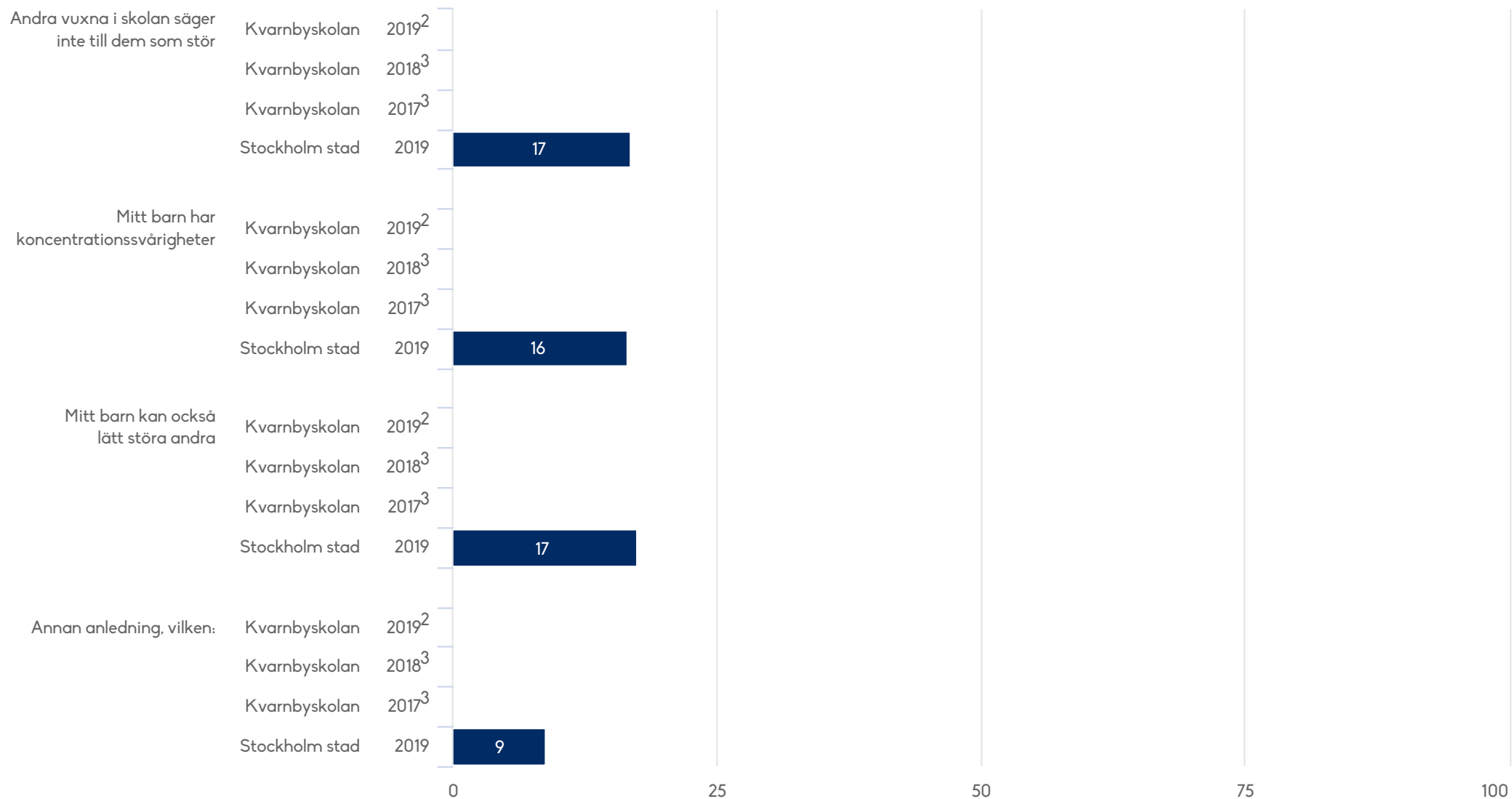
2) För få svar  
Inget resultat



# Kvarnbyskolan

## Föräldrar till barn i årskurs 2 (16 svar, 27%)

Vad är orsaken till att ditt barn inte kan arbeta i lugn och ro på lektionerna?  
(Flera svar är möjliga.)



1) Bas: de som svarat 1-2 på frågan om man kan arbeta i lugn och ro på lektionerna.

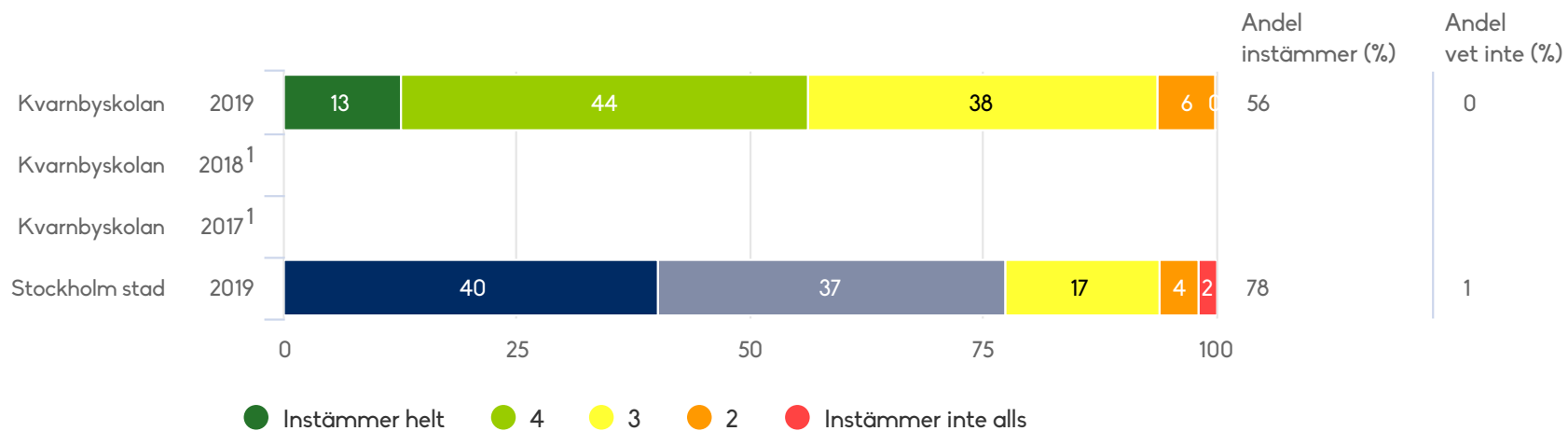
2) För få svar  
Inget resultat

# Kvarnbyskolan

## Föräldrar till barn i årskurs 2 (16 svar, 27%)

### Trygghet och trivsel

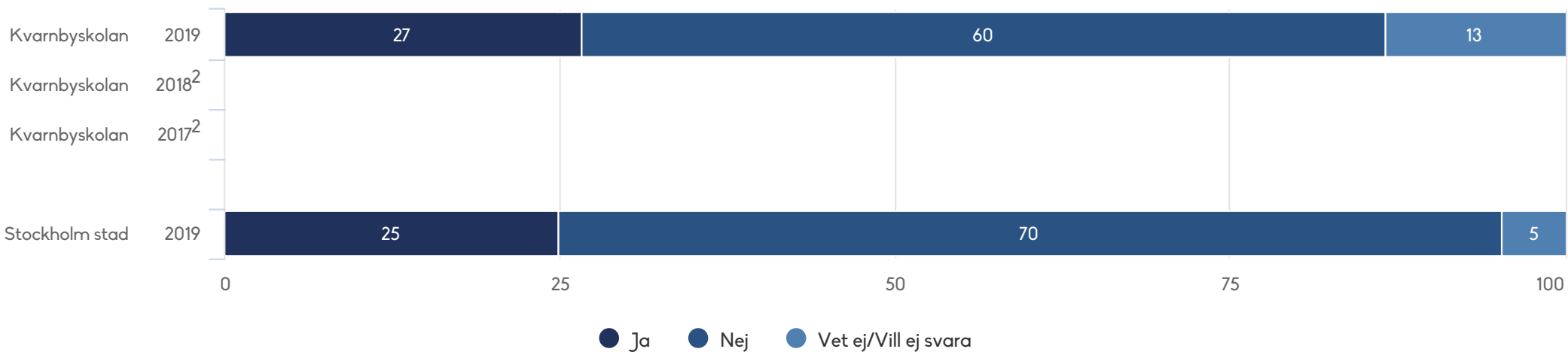
Jag upplever att det är bra stämning på mitt barns skola



# Kvarnbyskolan

## Föräldrar till barn i årskurs 2 (16 svar, 27%)

Upplever du att ditt barn har blivit illa behandlad (kränkt/trakasserad) på skolan?

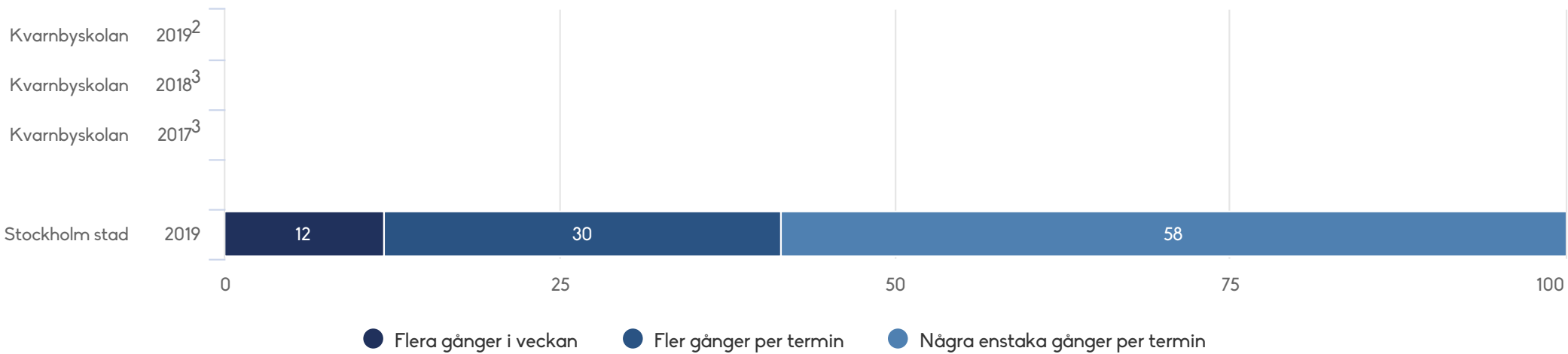


1) Med det menas att ditt barn har blivit kallad elaka saker, retad, utfrysad, hotad, knuffad, slagen eller illa behandlad på annat sätt.  
2) Inget resultat

# Kvarnbyskolan

## Föräldrar till barn i årskurs 2 (16 svar, 27%)

Hur ofta upplever du att ditt barn blivit illa behandlad?

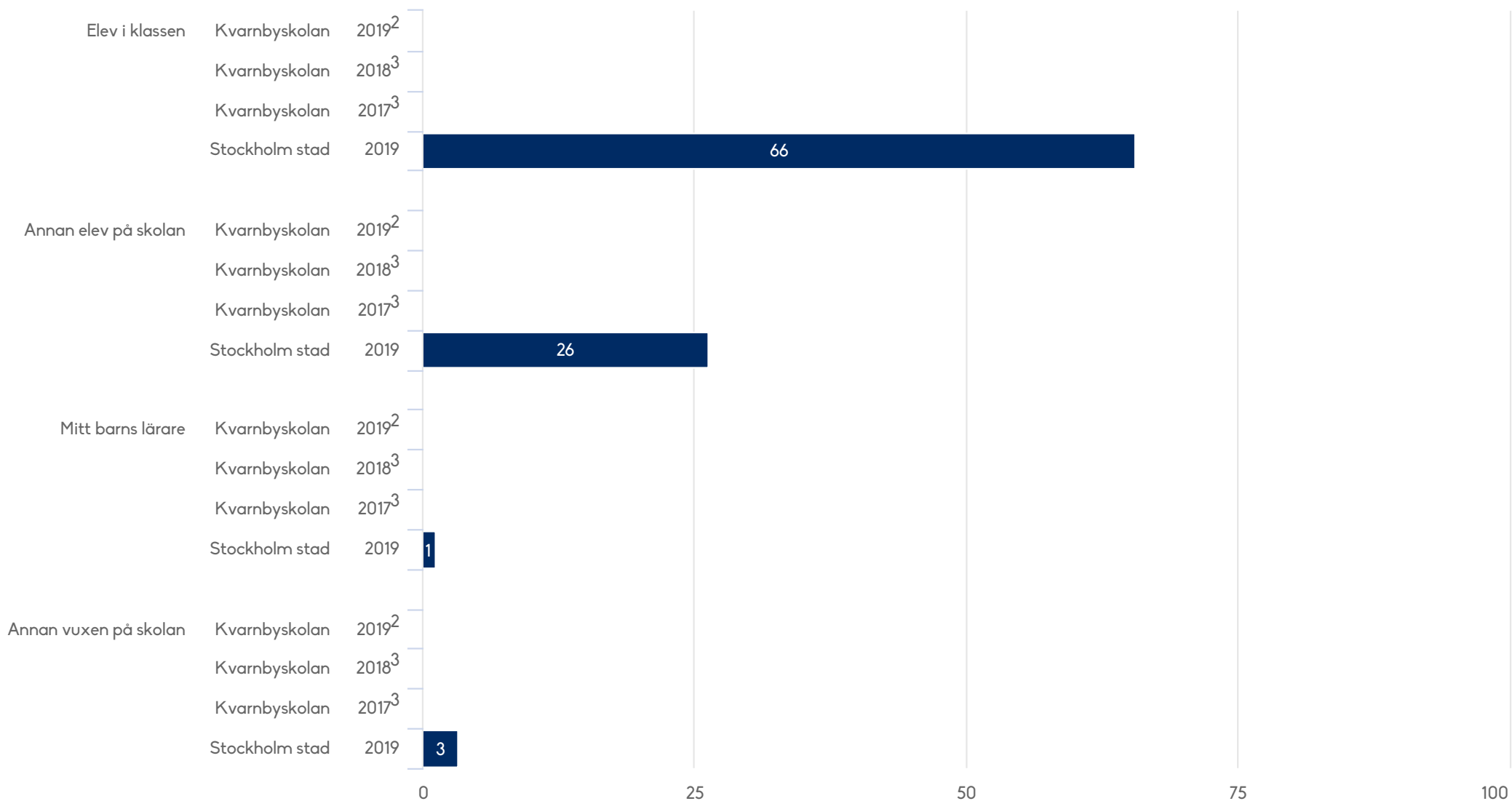


1) Bas: de som svarat Ja på frågan om illa behandling.  
2) För få svar  
Inget resultat

# Kvarnbyskolan

## Föräldrar till barn i årskurs 2 (16 svar, 27%)

Av vem upplever du att ditt barn blivit illa behandlad av?



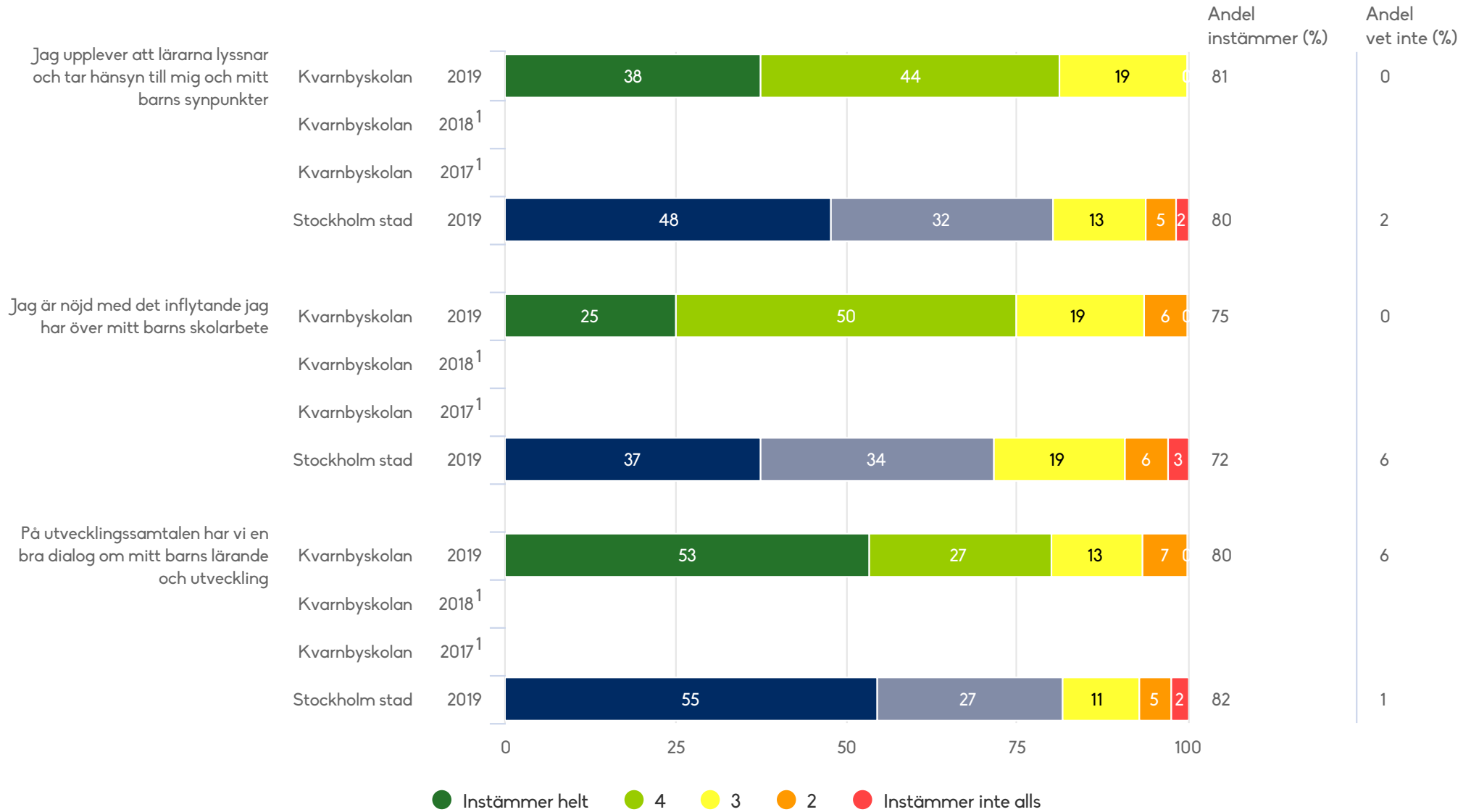
1) Bas: de som svarat Ja på frågan om illa behandling.

2) För få svar  
Inget resultat

# Kvarnbyskolan

## Föräldrar till barn i årskurs 2 (16 svar, 27%)

### Inflytande

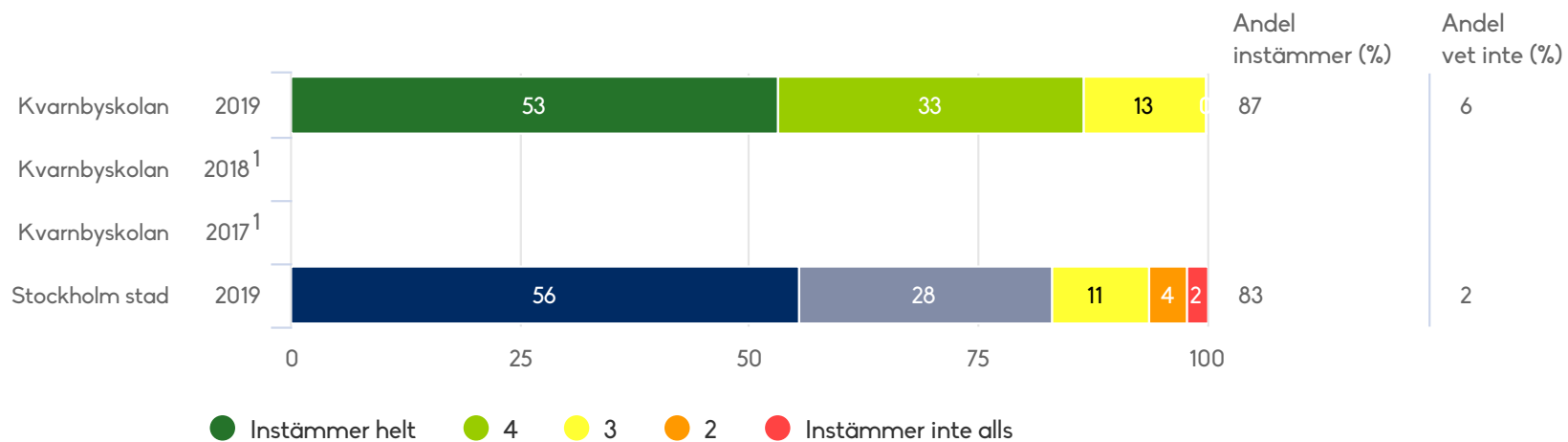


# Kvarnbyskolan

## Föräldrar till barn i årskurs 2 (16 svar, 27%)

Inflytande

Jag upplever att utvecklingssamtalen genomförs på ett sätt som mitt barn förstår



# Kvarnbyskolan

Föräldrar till barn i årskurs 2 (16 svar, 27%)

Övrigt





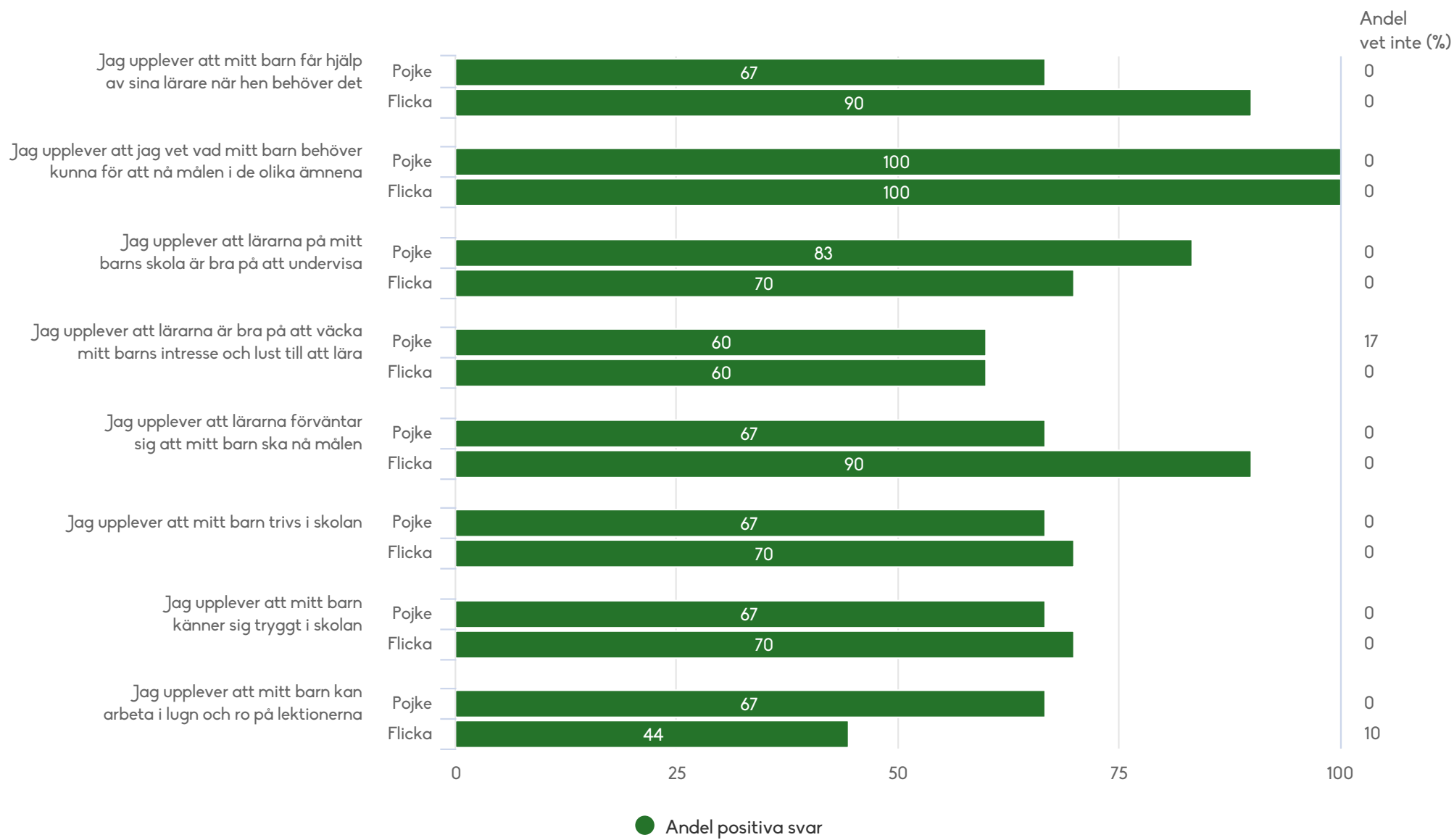
# Index

## Kvarnbyskolan Föräldrar till barn i årskurs 2 (16 svar, 27%)



# Andel positiva svar per kön

## Kvarnbyskolan Föräldrar till barn i årskurs 2



# Andel positiva svar per kön

## Kvarnbyskolan Föräldrar till barn i årskurs 2

