

# Stockholms stad



## Hässelbygårdsskolan

46 svar

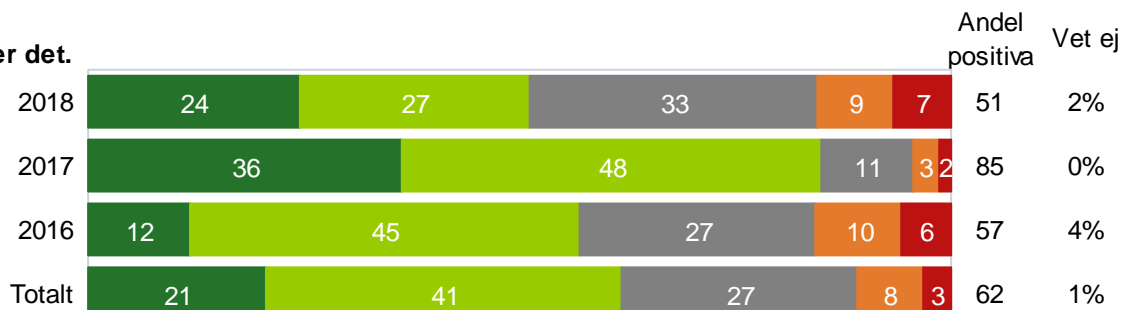
73 procent svarsfrekvens



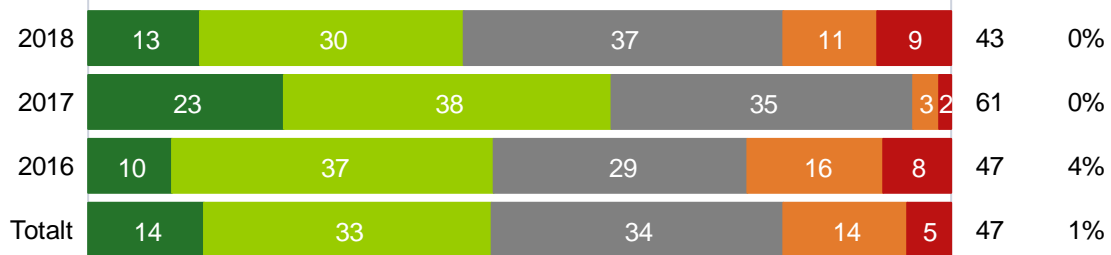
# Elever åk 8 - Kunskap

Elever årskurs 8 - Hässelbygårdsskolan (46 svar, 73 procent svarsfrekvens)

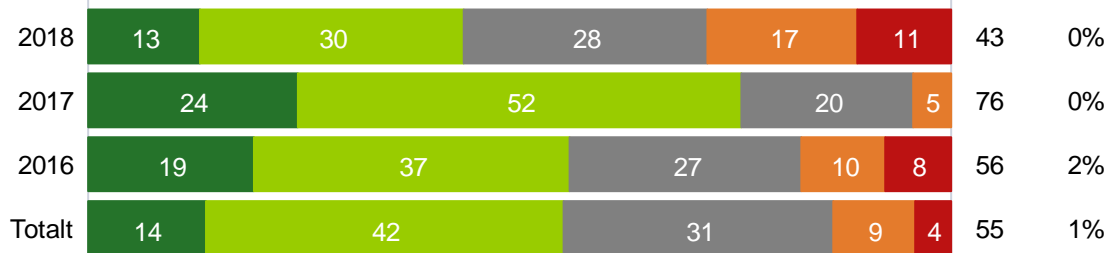
Jag får hjälp av mina lärare när jag behöver det.



Jag vet vad jag behöver kunna för att nå målen/kunskapskraven i alla olika ämnen.



Mina lärare är bra på att undervisa.



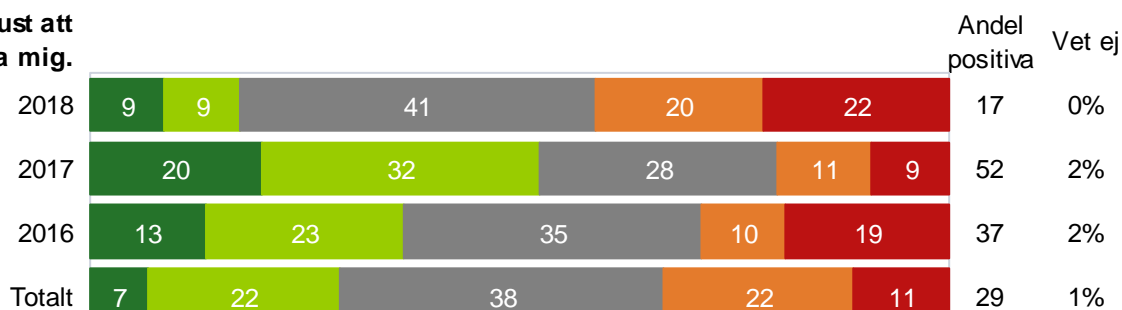
0% 20% 40% 60% 80% 100%

■ Instämmer helt ■ 4 ■ 3 ■ 2 ■ Instämmer inte alls

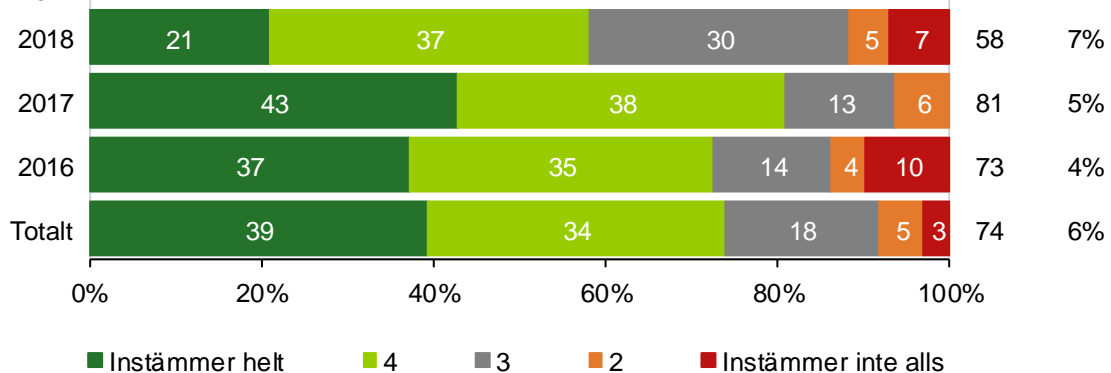
# Elever åk 8 - Kunskap

Elever årskurs 8 - Hässelbygdsskolan (46 svar, 73 procent svarsfrekvens)

Mina lärare är bra på att väcka mitt intresse så att jag får lust att lära mig.



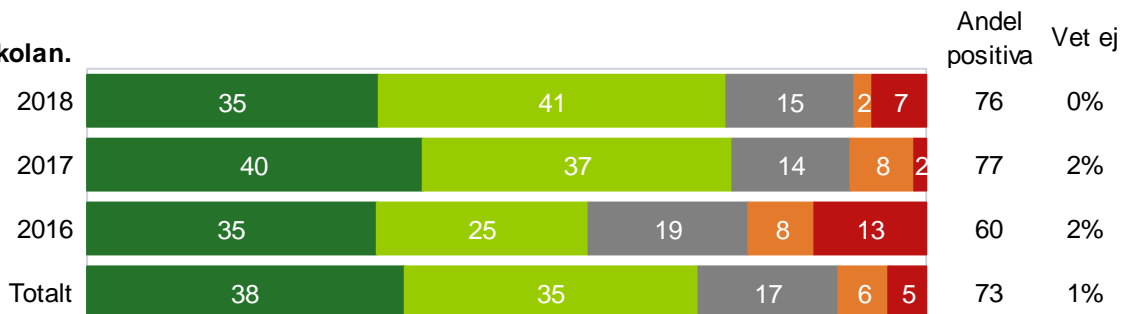
Mina lärare förväntar sig att jag ska nå målen/kunskapskraven i alla ämnen.



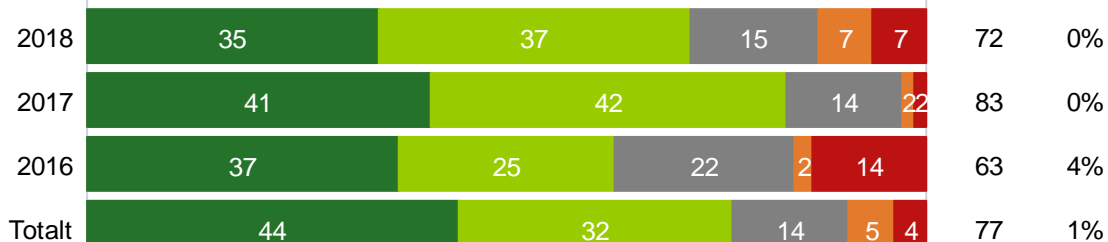
# Elever åk 8 - Trygghet och trivsel

Elever årskurs 8 - Hässelbygårdsskolan (46 svar, 73 procent svarsfrekvens)

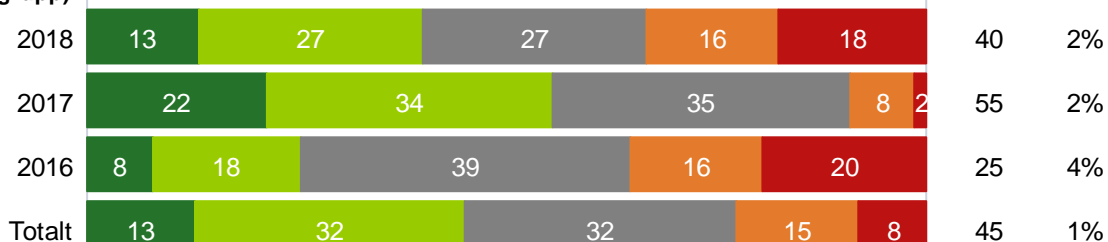
## Jag trivs i skolan.



## Jag känner mig trygg i skolan.



## Jag kan arbeta i lugn och ro på lektionerna. (Det vill säga, jag upplever att jag under lektionstid kan fokusera på mina uppgifter, både ensam och i grupp)



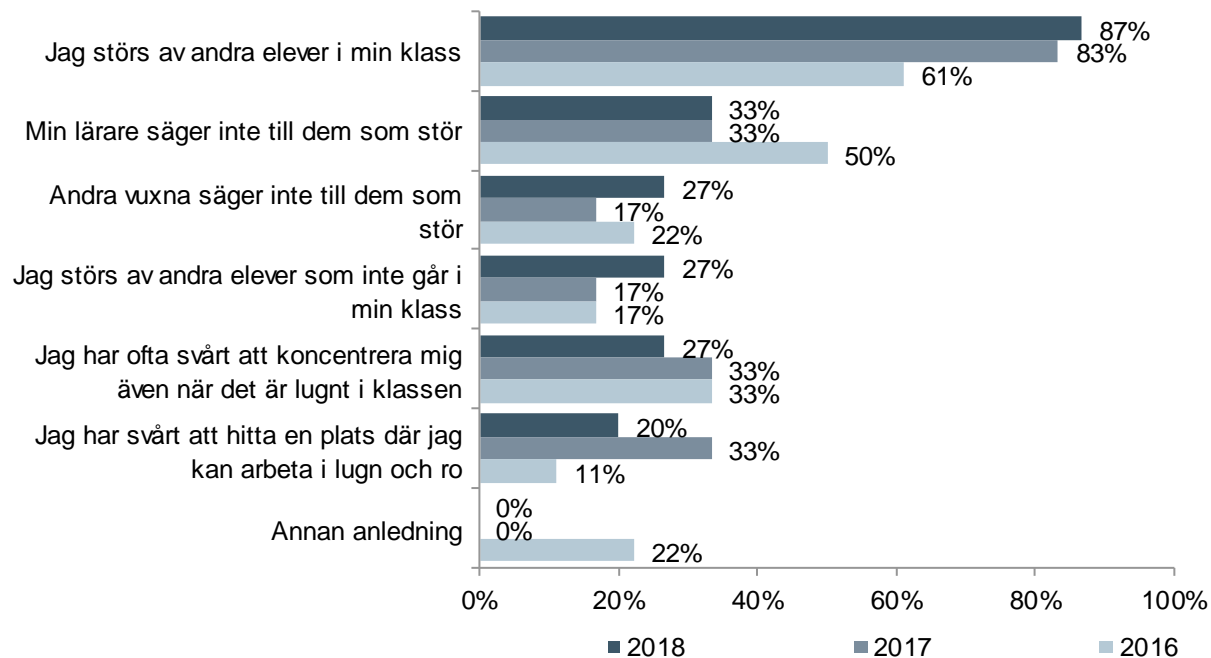
0% 20% 40% 60% 80% 100%

■ Instämmer helt ■ 4 ■ 3 ■ 2 ■ Instämmer inte alls

# Elever åk 8 - Trygghet och trivsel

Elever årskurs 8 - Hässelbygårdsskolan (46 svar, 73 procent svarsfrekvens)

*Vad är orsaken till att du inte kan arbeta i lugn och ro?*



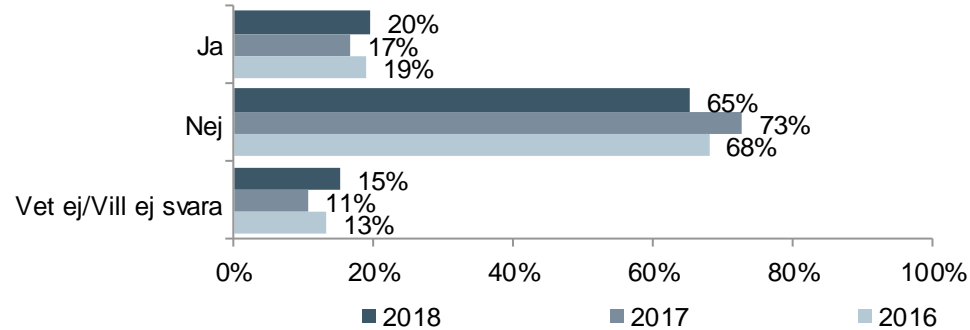
Bas: 15 personer (de som svarat betyg 1 eller 2 på frågan om man kan arbeta i lugn och ro på lektionerna)

# Elever åk 8 - Frågor om illa behandling

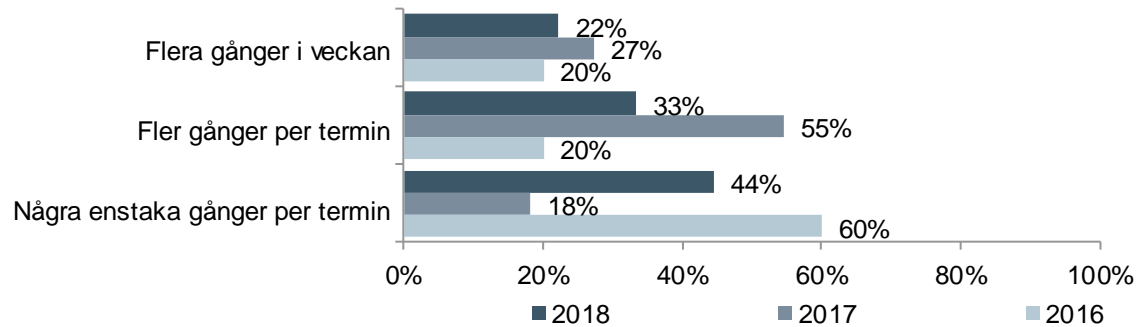
Elever årskurs 8 - Hässelbygdsskolan (46 svar, 73 procent svarsfrekvens)

## Upplever du att du har blivit illa behandlad (kränkt/trakasserad) på din skola?

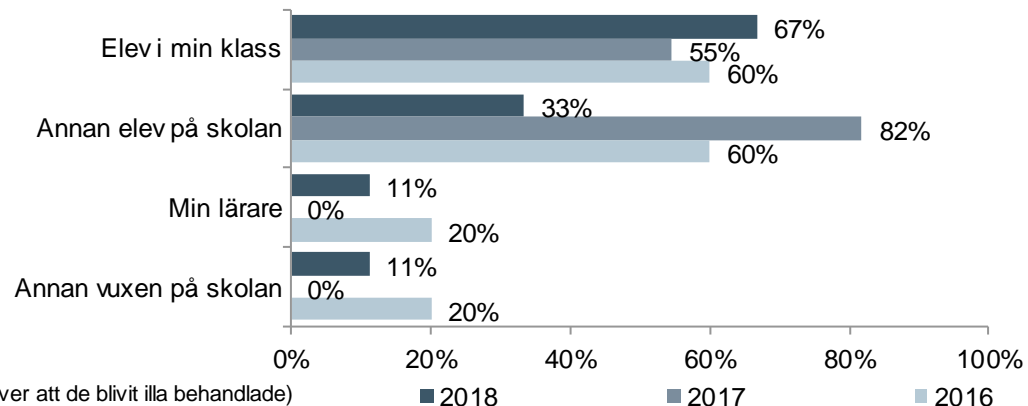
Med det menas att du har blivit kallad elaka saker, retad, utfryst, hotad, knuffad, slagen eller illa behandlad på annat sätt. (Tänk på hela höstterminen fram till nu)



## Hur ofta upplever du att du blivit illa behandlad?



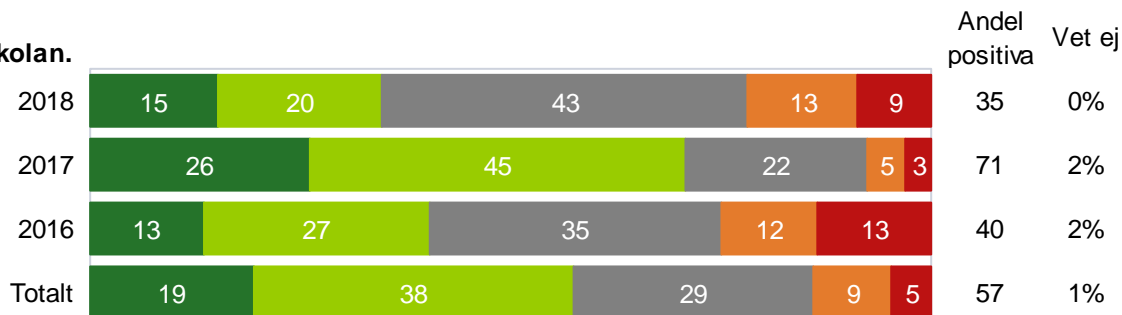
## Av vem upplever du dig illa behandlad?



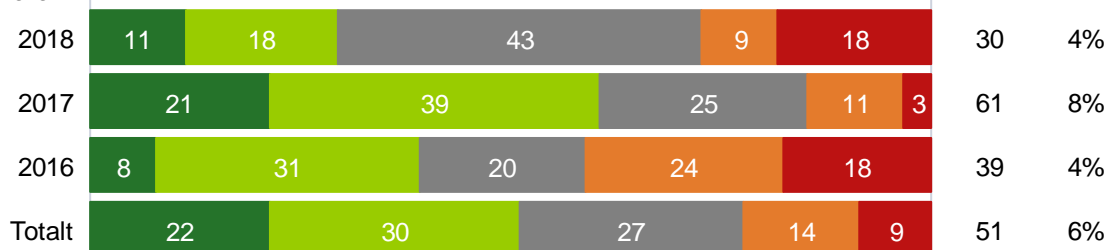
# Elever åk 8 - Trygghet och trivsel

Elever årskurs 8 - Hässelbygdsskolan (46 svar, 73 procent svarsfrekvens)

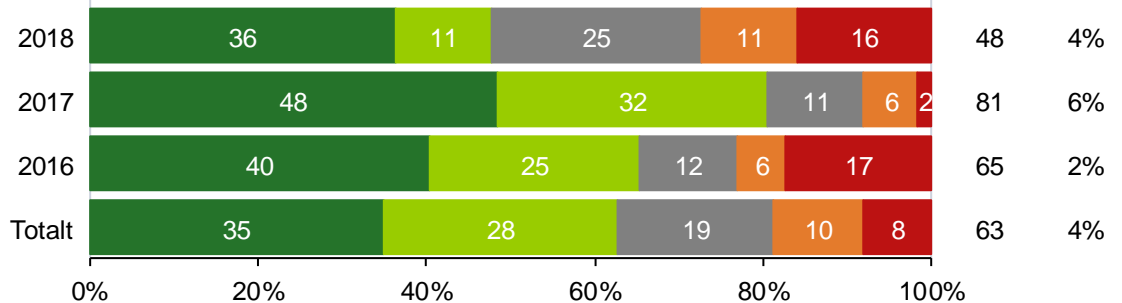
Vi har en bra stämning på skolan.



De vuxna på skolan reagerar om någon är eller har varit elak mot en elev.



Jag vet vem på skolan jag kan prata med om någon har varit elak mot en elev.

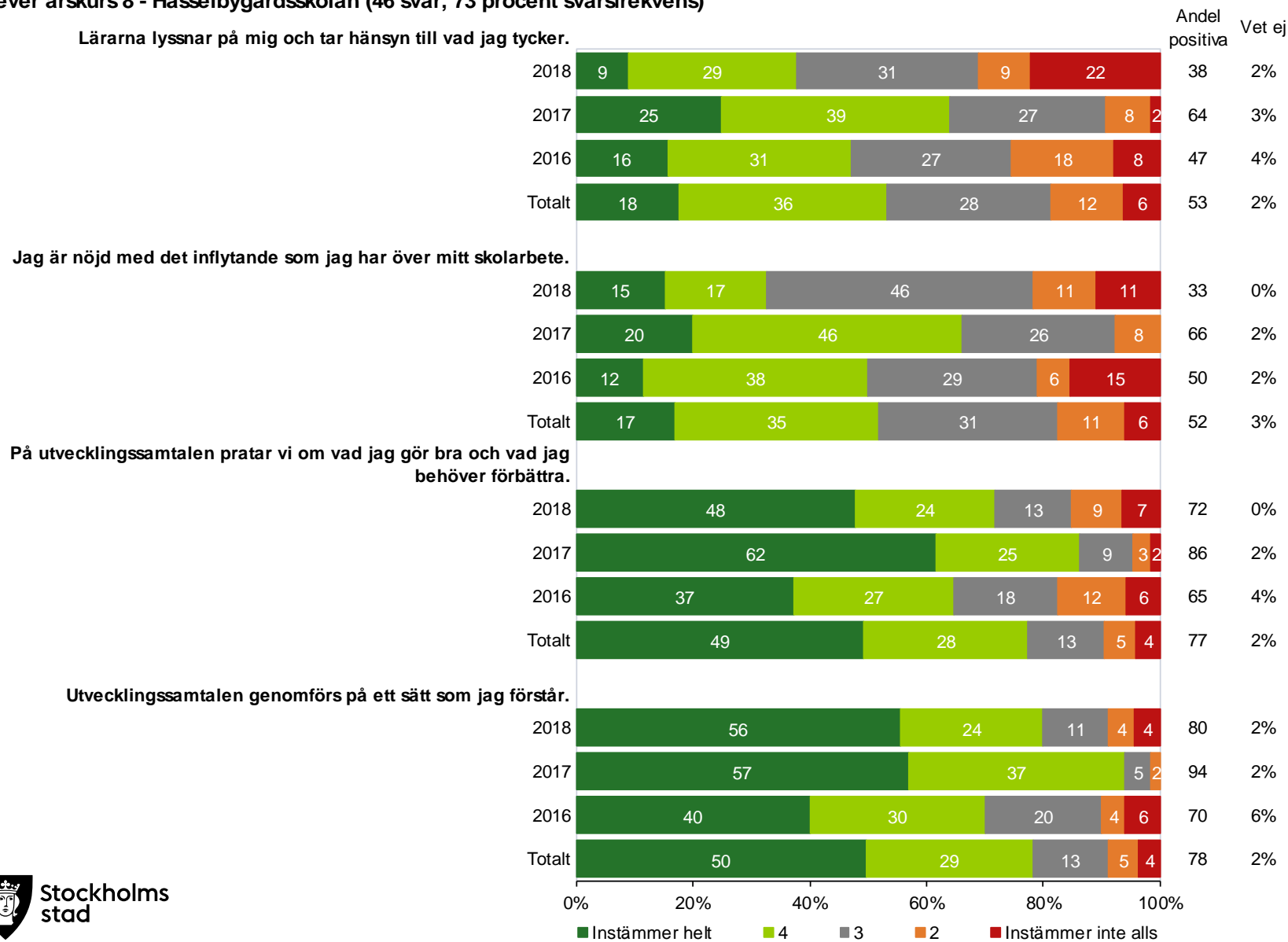


0% 20% 40% 60% 80% 100%

■ Instämmer helt ■ 4 ■ 3 ■ 2 ■ Instämmer inte alls

# Elever åk 8 - Inflytande

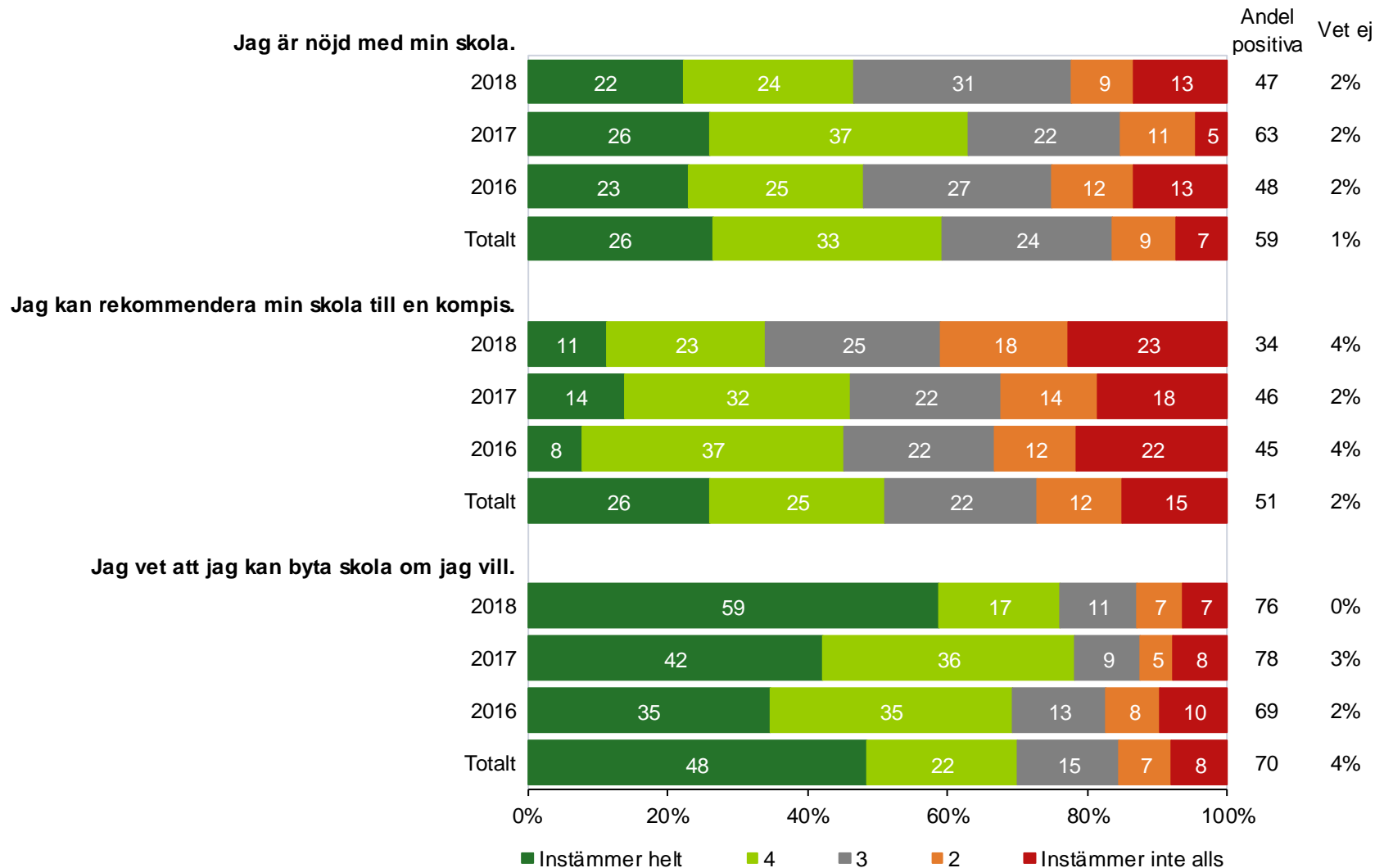
Elever årskurs 8 - Hässelbygdsskolan (46 svar, 73 procent svarsfrekvens)





# Elever åk 8 - Övriga frågor

Elever årskurs 8 - Hässelbygårdsskolan (46 svar, 73 procent svarsfrekvens)

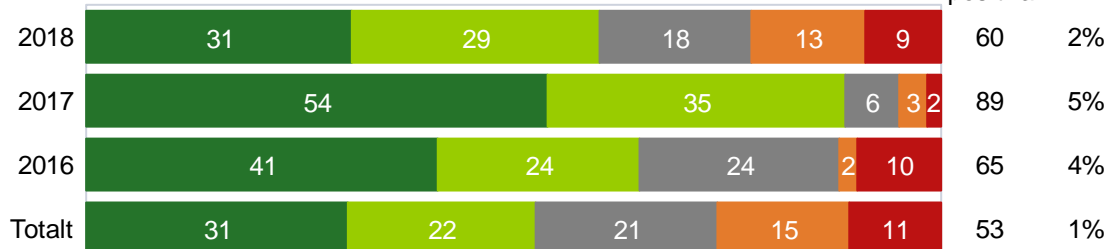


# Elever åk 8 - Övriga frågor

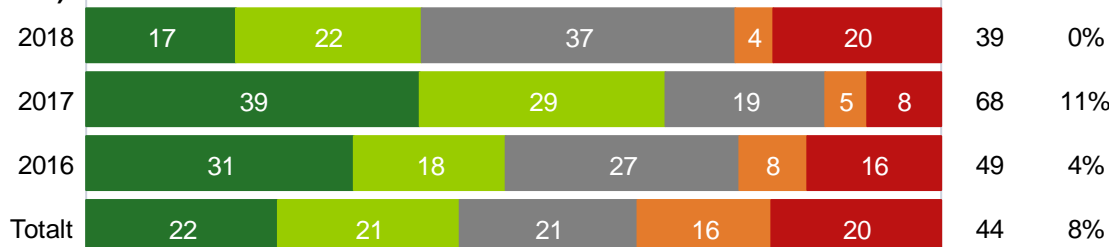
Elever årskurs 8 - Hässelbygdsskolan (46 svar, 73 procent svarsfrekvens)

Jag använder ofta digitala verktyg/hjälpmedel som till exempel dator, läsplatt, smart board, smart phone m.m. i mitt skolarbete.

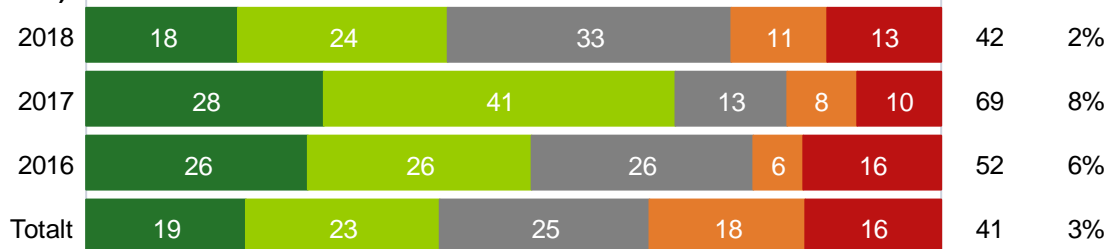
Andel positiva Vet ej



I min skola har vi gått igenom och pratat om mina rättigheter enligt FN:s barnkonvention (alla barns rätt).



Jag är nöjd med de kulturupplevelser som jag får ta del av i skolan (till exempel författarbesök, teater, konserter, museer, bibliotek).

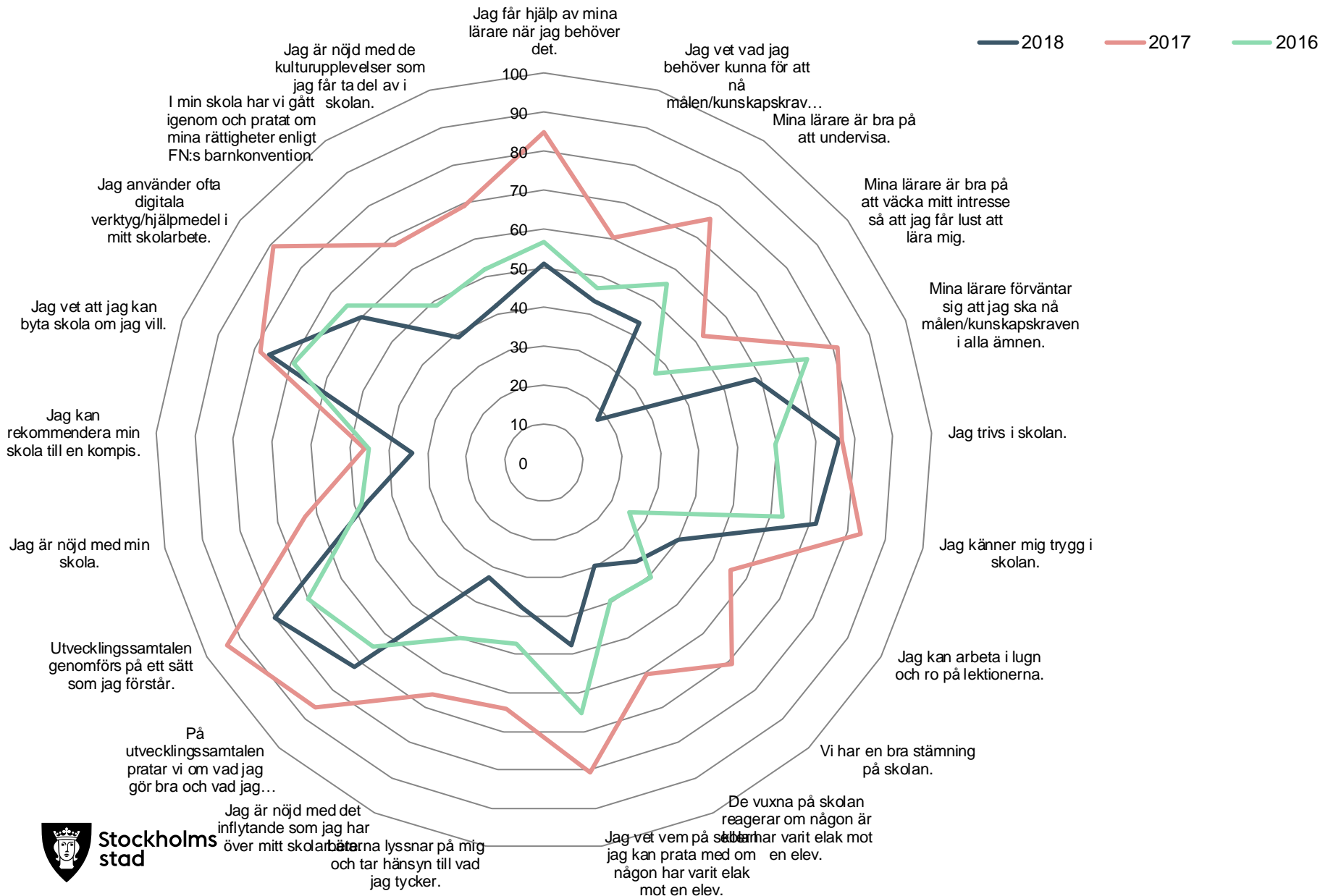


0% 20% 40% 60% 80% 100%

■ Instämmer helt ■ 4 ■ 3 ■ 2 ■ Instämmer inte alls

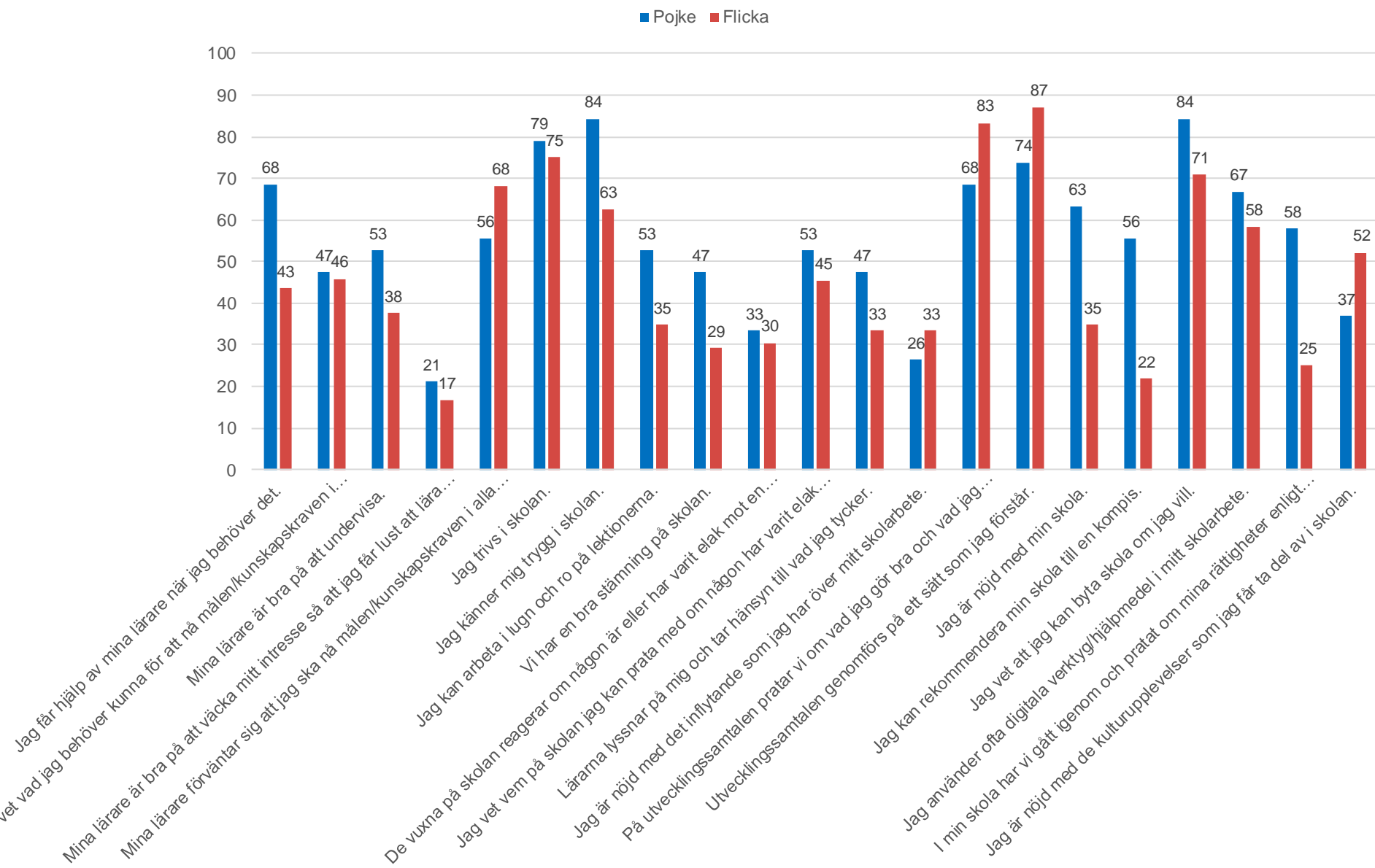
# Elever åk 8 - andel positiva svar

Elever årskurs 8 - Hässelbygdsskolan (46 svar, 73 procent svarsfrekvens)



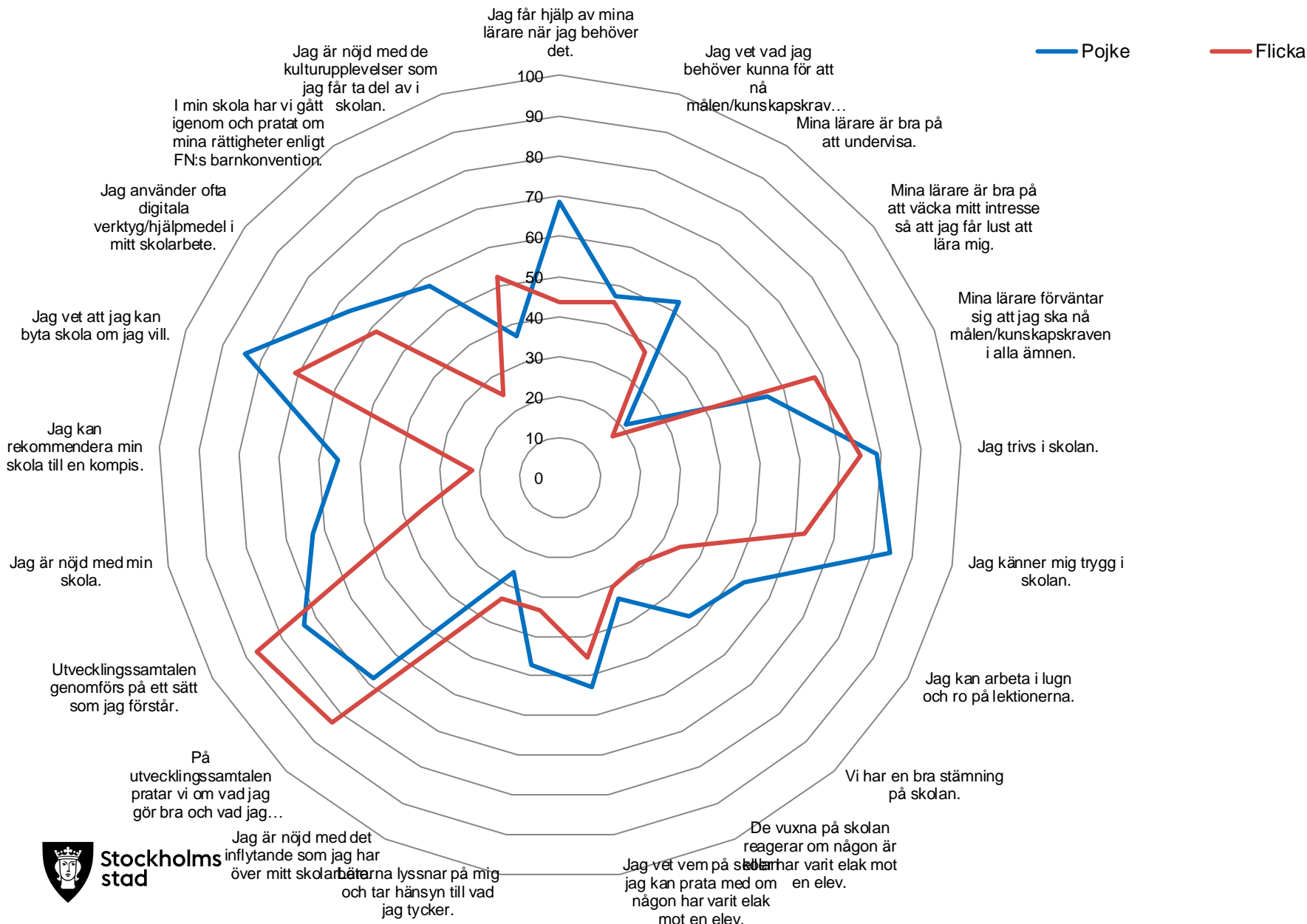
# Elever åk 8 - andel positiva svar

Elever årskurs 8 - Hässelbygårdsskolan (46 svar, 73 procent svarsfrekvens)



# Elever åk 8 - andel positiva svar

Elever årskurs 8 - Hässelbygdsskolan (46 svar, 73 procent svarsfrekvens)



# Elever åk 8 - Jämförelsetabell

Elever årskurs 8 - Hässelbygårdsskolan (46 svar, 73 procent svarsfrekvens)

| Kunskap   | Pojke     | Flicka    | Totalt    |
|---|-----------|-----------|-----------|
| Antal respondenter  | 19        | 24        | 46        |
| Jag får hjälp av mina lärare när jag behöver det.                                 | 68        | 43        | 51        |
| Jag vet vad jag behöver kunna för att nå målen/kunskapskraven i alla olika ämnen. | 47        | 46        | 43        |
| Mina lärare är bra på att undervisa.  | 53        | 38        | 43        |
| Mina lärare är bra på att väcka mitt intresse så att jag får lust att lära mig.   | 21        | 17        | 17        |
| Mina lärare förväntar sig att jag ska nå målen/kunskapskraven i alla ämnen.       | 56        | 68        | 58        |
| <b>Totalt</b>   | <b>49</b> | <b>42</b> | <b>43</b> |

| Trygghet och trivsel  | Pojke     | Flicka    | Totalt    |
|---|-----------|-----------|-----------|
| Antal respondenter  | 19        | 24        | 46        |
| Jag trivs i skolan.   | 79        | 75        | 76        |
| Jag känner mig trygg i skolan.  | 84        | 63        | 72        |
| Jag kan arbeta i lugn och ro på lektionerna. (Det vill säga, jag upplever att jag under lektionstid kan fokusera på mina uppgifter, både ensam och i grupp) | 53        | 35        | 40        |
| Vi har en bra stämning på skolan.   | 47        | 29        | 35        |
| De vuxna på skolan reagerar om någon är eller har varit elak mot en elev.   | 33        | 30        | 30        |
| Jag vet vem på skolan jag kan prata med om någon har varit elak mot en elev.  | 53        | 45        | 48        |
| <b>Totalt</b>   | <b>58</b> | <b>46</b> | <b>50</b> |

# Elever åk 8 - Jämförelsetabell

Elever årskurs 8 - Hässelbygdsskolan (46 svar, 73 procent svarsfrekvens)

| Inflytande   | Pojke     | Flicka    | Totalt    |
|--|-----------|-----------|-----------|
| Antal respondenter   | 19        | 24        | 46        |
| Lärarna lyssnar på mig och tar hänsyn till vad jag tycker.                         | 47        | 33        | 38        |
| Jag är nöjd med det inflytande som jag har över mitt skolarbete.                   | 26        | 33        | 33        |
| På utvecklingssamtalen pratar vi om vad jag gör bra och vad jag behöver förbättra. | 68        | 83        | 72        |
| Utvecklingssamtalen genomförs på ett sätt som jag förstår.                         | 74        | 87        | 80        |
| <b>Totalt</b>  | <b>54</b> | <b>59</b> | <b>56</b> |

| Övrigt   | Pojke     | Flicka    | Totalt    |
|--|-----------|-----------|-----------|
| Antal respondenter   | 19        | 24        | 46        |
| Jag är nöjd med min skola.   | 63        | 35        | 47        |
| Jag kan rekommendera min skola till en kompis.   | 56        | 22        | 34        |
| Jag vet att jag kan byta skola om jag vill.  | 84        | 71        | 76        |
| Jag använder ofta digitala verktyg/hjälpmedel som till exempel dator, läsplatt, smart board, smart phone m.m. i mitt skolarbete.         | 67        | 58        | 60        |
| I min skola har vi gått igenom och pratat om mina rättigheter enligt FN:s barnkonvention (alla barns rätt).                              | 58        | 25        | 39        |
| Jag är nöjd med de kulturupplevelser som jag får ta del av i skolan (till exempel författarbesök, teater, konserter, museer, bibliotek). | 37        | 52        | 42        |
| <b>Totalt</b>  | <b>61</b> | <b>44</b> | <b>50</b> |