



Stockholms
stad

Vårdnadshavare till barn i årskurs 2 - Fritidshem

Brotorpsskolan

27 svar, 52%

4985 svar, 49% Stockholms stad totalt

Om undersökningen

På uppdrag av Stockholm stad har Origo Group genomfört den årliga totalundersökningen för elever i årskurs 2, 5 och 8 samt vårdnadshavare till elever i förskoleklass samt årskurs 2. Elever i årskurs 4 som aktivt deltar i fritidsklubben aktiviteter samt vårdnadshavare med elever i grundsär årskurs 0-6 och elever i grundsär årskurs 7-9 deltog även. Både kommunala och fristående skolor erbjöds att delta. Eleverna besvarade enkäten mellan den 27 januari och den 21 februari och vårdnadshavare från den 16 december 2019 till den 12 februari 2020.

Syftet med undersökningen är att följa upp Stockholm stads mål för verksamheten samt att utveckla den pedagogiska kvaliteten i varje enskild skola. Resultaten används även för att underlätta valet av skola för elever och vårdnadshavare i Stockholm genom att resultatet publiceras på Jämför Service på Stockholm.se.

Undersökningen till elever genomfördes som en webbenkät i skolan och eleverna svarade under lektionstid. Vårdnadshavarna fick ett brev hemskickat och kunde välja om de ville svara på frågorna på webben eller via en pappersenkät. Postala påminnelser skickades två gånger.

Enkäterna bestod av drygt tjugo påståenden på en femgradig instämmandeskala. Frågorna är framtagna gemensamt av Stadsledningskontoret och Utbildningsförvaltningen. Frågorna ses över årligen men är i huvudsak desamma sedan den första undersökningen genomfördes 2010.

I rapporten redovisas totalresultatet för både kommunala och fristående skolor. Andel positiva svar dvs. de som har svarat 4 eller 5 redovisas per fråga och även resultat uppdelat på bakgrundsvariabler. Alla deltagande skolor får egna rapporter på totalen och uppdelat per klass om så är möjligt.

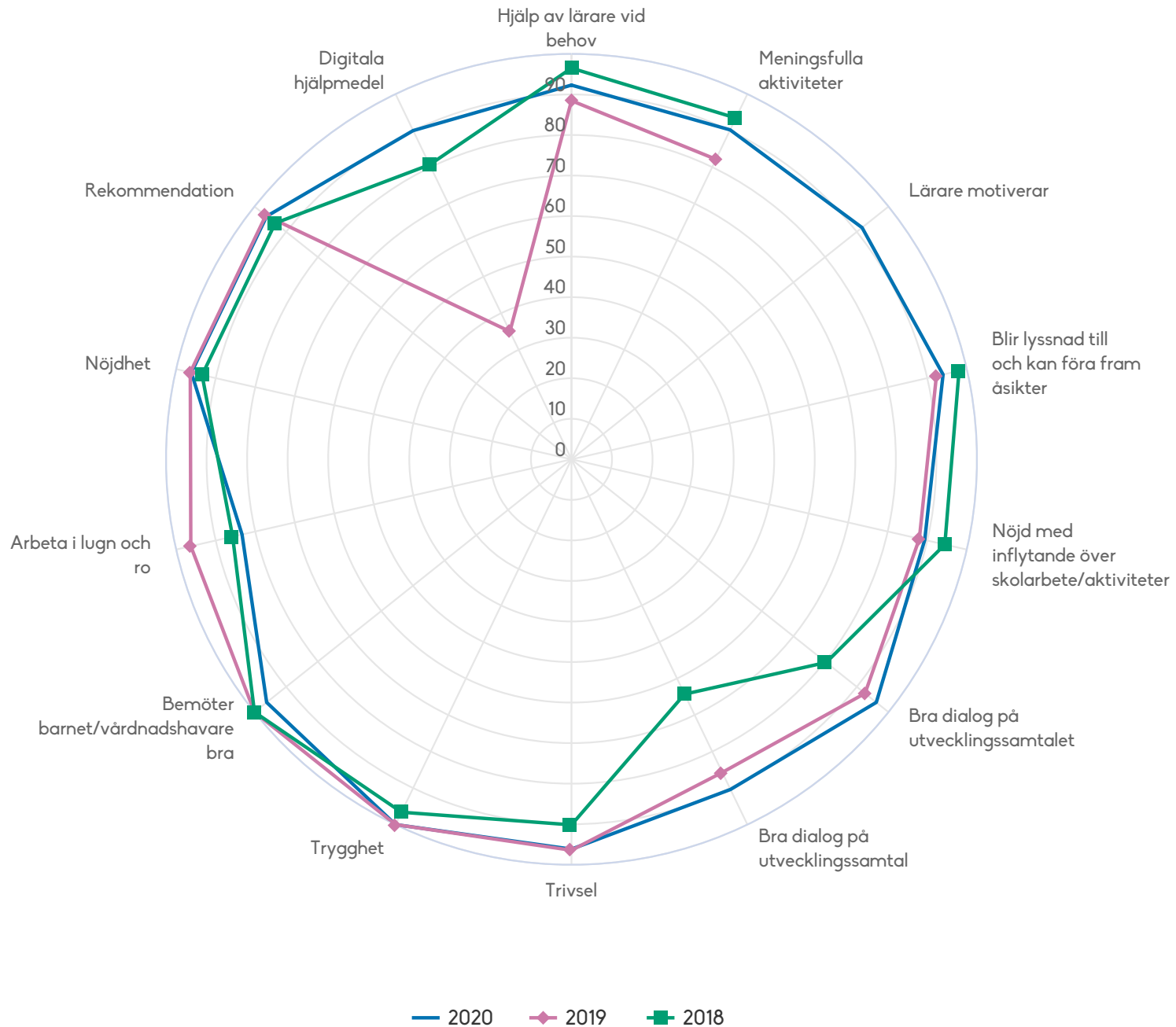
Vid beräkning av resultaten används alltid årets urval och underlag som utgångspunkt. Detta innebär bland annat att om exempelvis ett index har förändrats i vilka frågor som ingår räknas tidigare års resultat om baserat på de frågor som ingår i årets undersökning.

Urvalet för enkäten till vårdnadshavarna är hämtat från stadens elevregister, BER, och avser alla elever som fanns i registret i mitten av november 2019. För elevenkäterna har skolorna ansvarat för att ta fram urvalet och rapporterat in antal elever per klass till Origo Group.

Båda vårdnadshavarna gavs möjlighet att besvara enkäten. I de fall båda svarade vägs svaren ihop till ett genomsnitt. I resultat såväl som svarsfrekvens beräknas svaren som ett svar per barn.

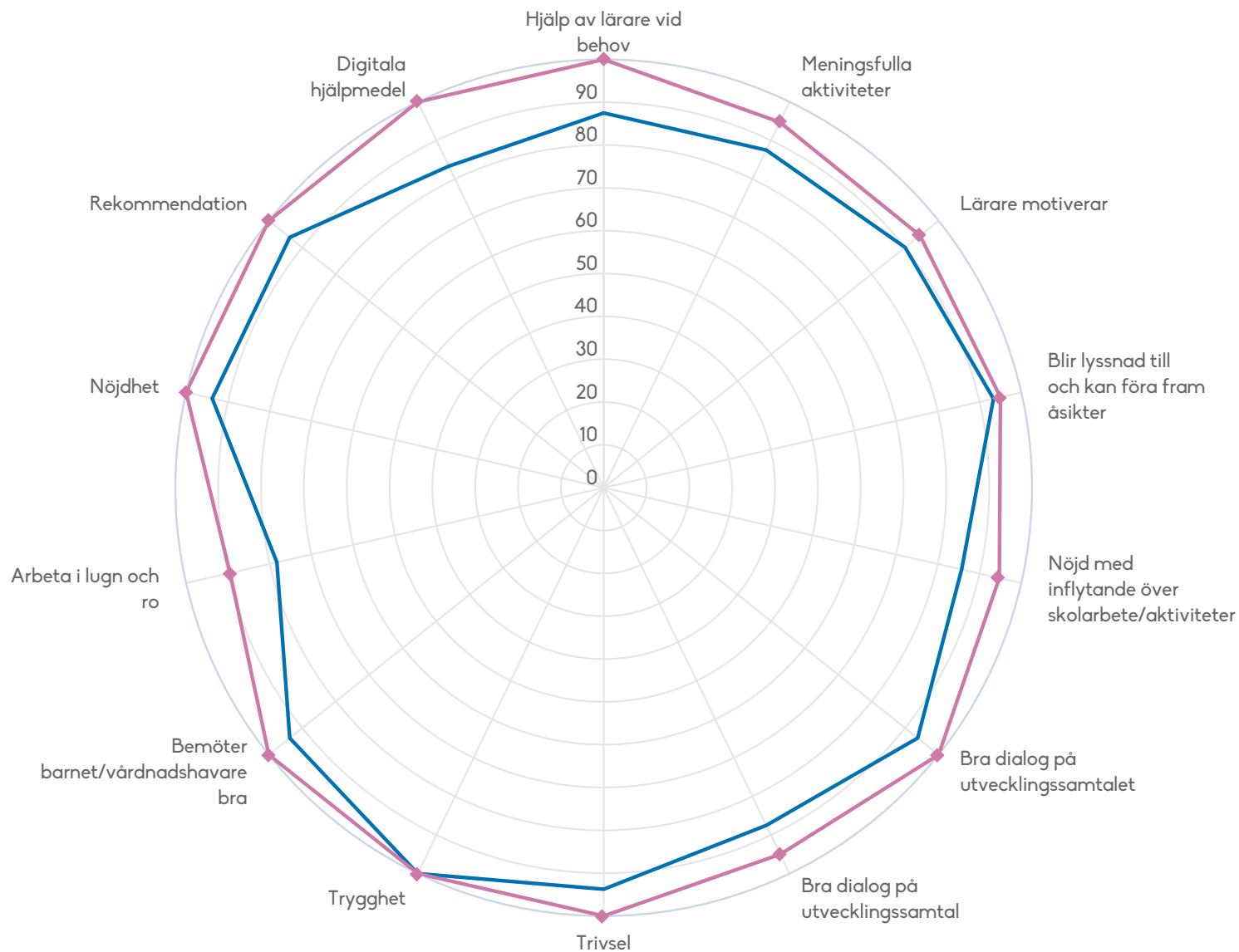
Brotorpsskolan

Vårdnadshavare till barn i årskurs 2 - Fritidshem (27 svar, 52%)



Brotorpsskolan

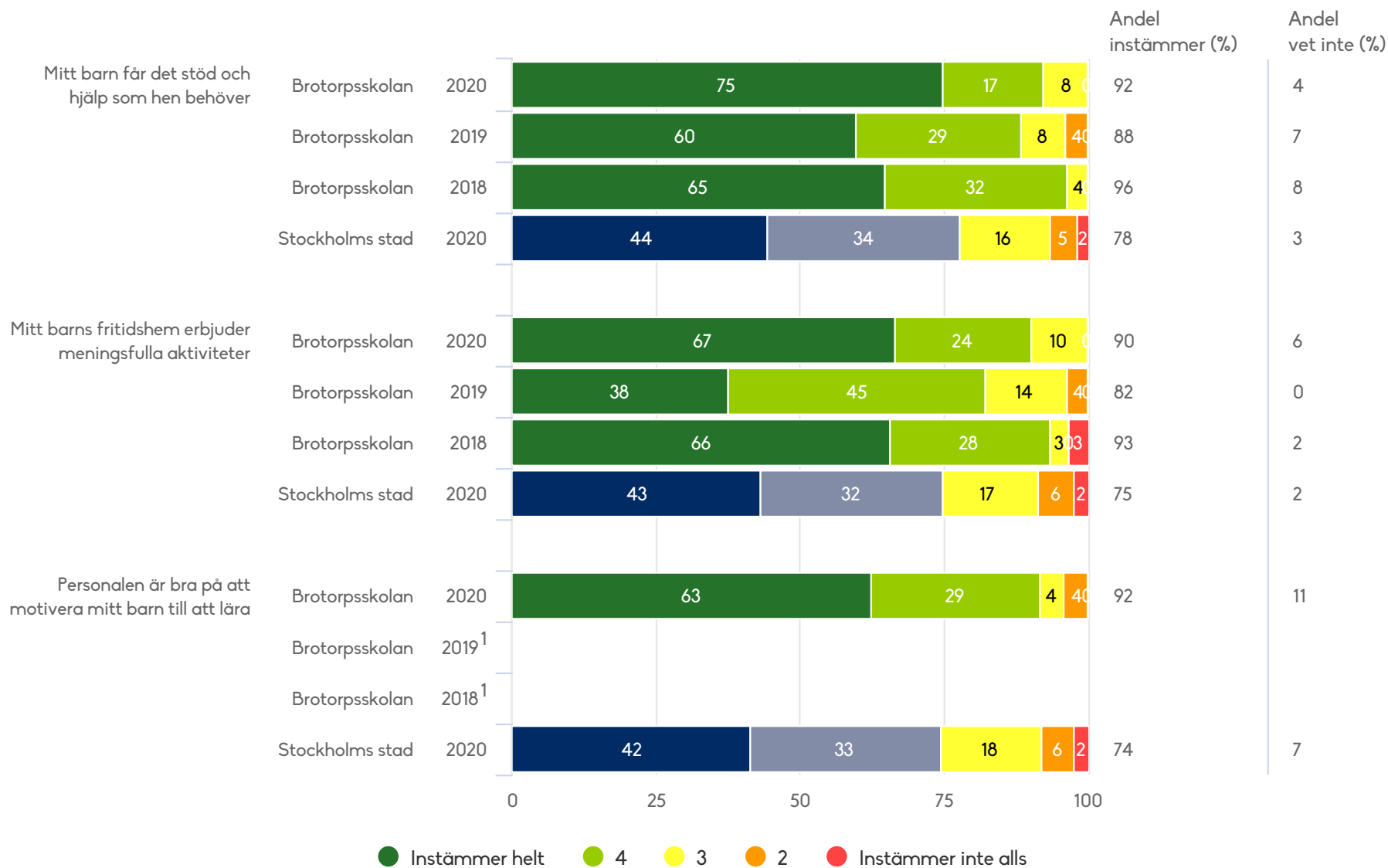
Vårdnadshavare till barn i årskurs 2 - Fritidshem



Brotorpsskolan

Vårdnadshavare till barn i årskurs 2 - Fritidshem (27 svar, 52%)

Kunskap



Brotorpsskolan

Vårdnadshavare till barn i årskurs 2 - Fritidshem (27 svar, 52%)

Inflytande

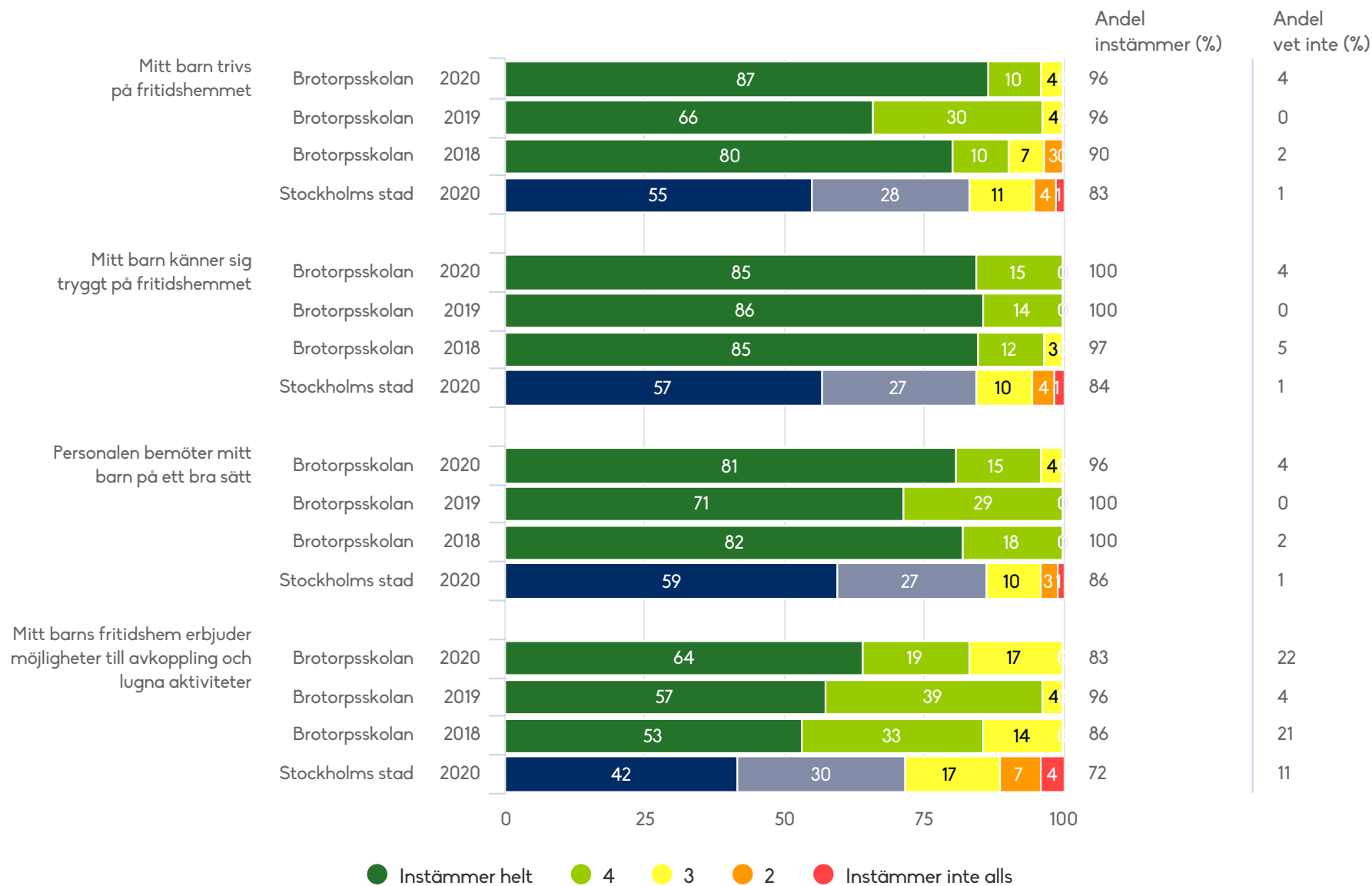


● Instämmer helt ● 4 ● 3 ● 2 ● Instämmer inte alls

Brotorpsskolan

Vårdnadshavare till barn i årskurs 2 - Fritidshem (27 svar, 52%)

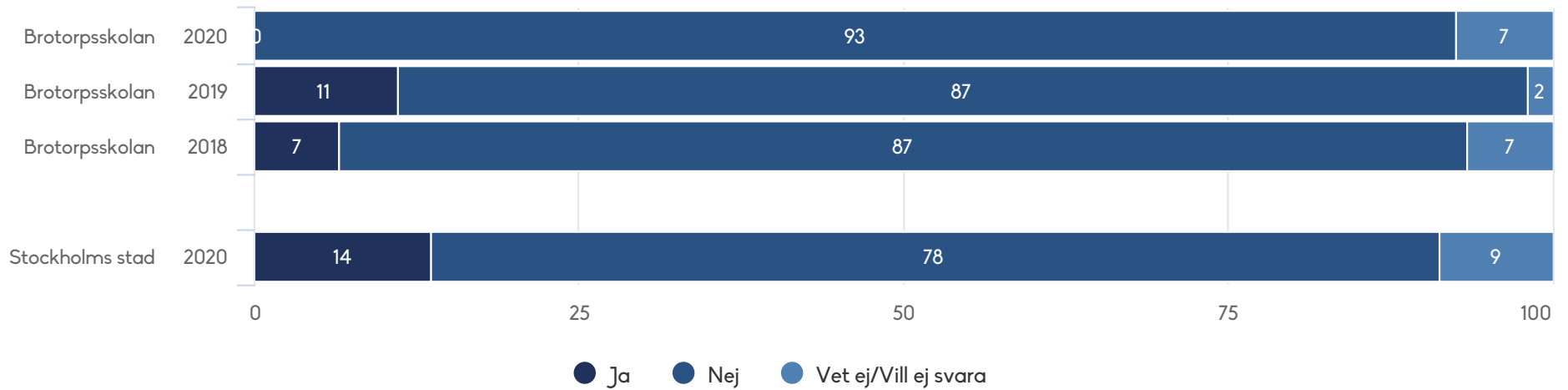
Trygghet och trivsel



Brotorpsskolan

Vårdnadshavare till barn i årskurs 2 - Fritidshem (27 svar, 52%)

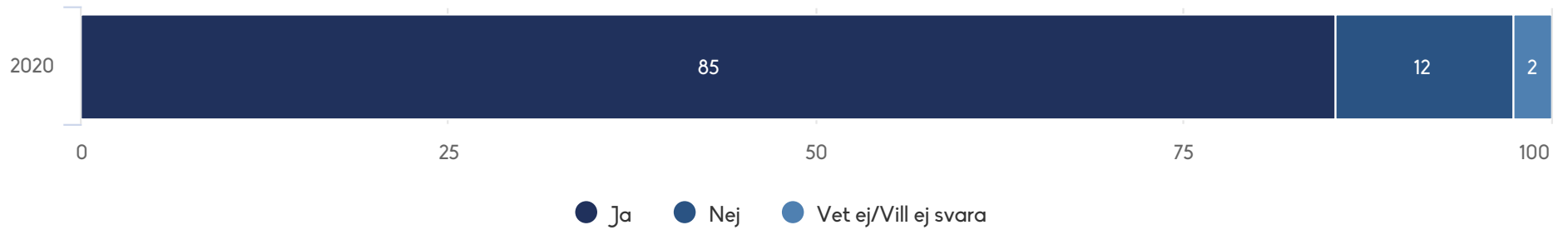
Upplever du att ditt barn har blivit illa behandlad (kränkt/trakasserad) på fritidshemmet?



Stockholms stad

Vårdnadshavare till barn i årskurs 2 - Fritidshem

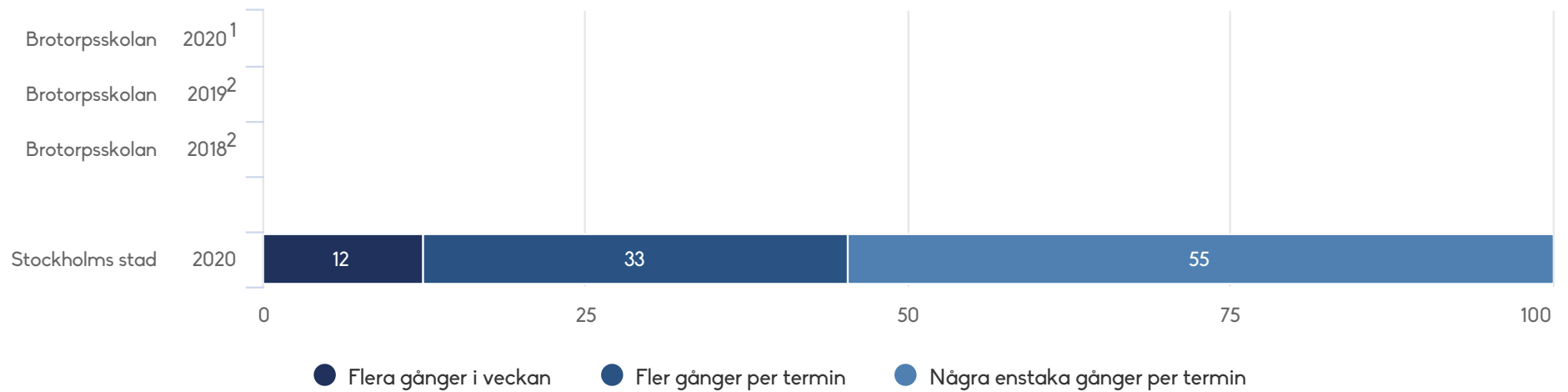
Har du pratat med någon som arbetar på fritidshemmet om att du upplever att ditt barn har blivit illa behandlad?



Brotorpsskolan

Vårdnadshavare till barn i årskurs 2 - Fritidshem (27 svar, 52%)

Hur ofta upplever du att ditt barn blivit illa behandlad?




1) Inget resultat
2) För få svar

Stockholms stad

Vårdnadshavare till barn i årskurs 2 - Fritidshem

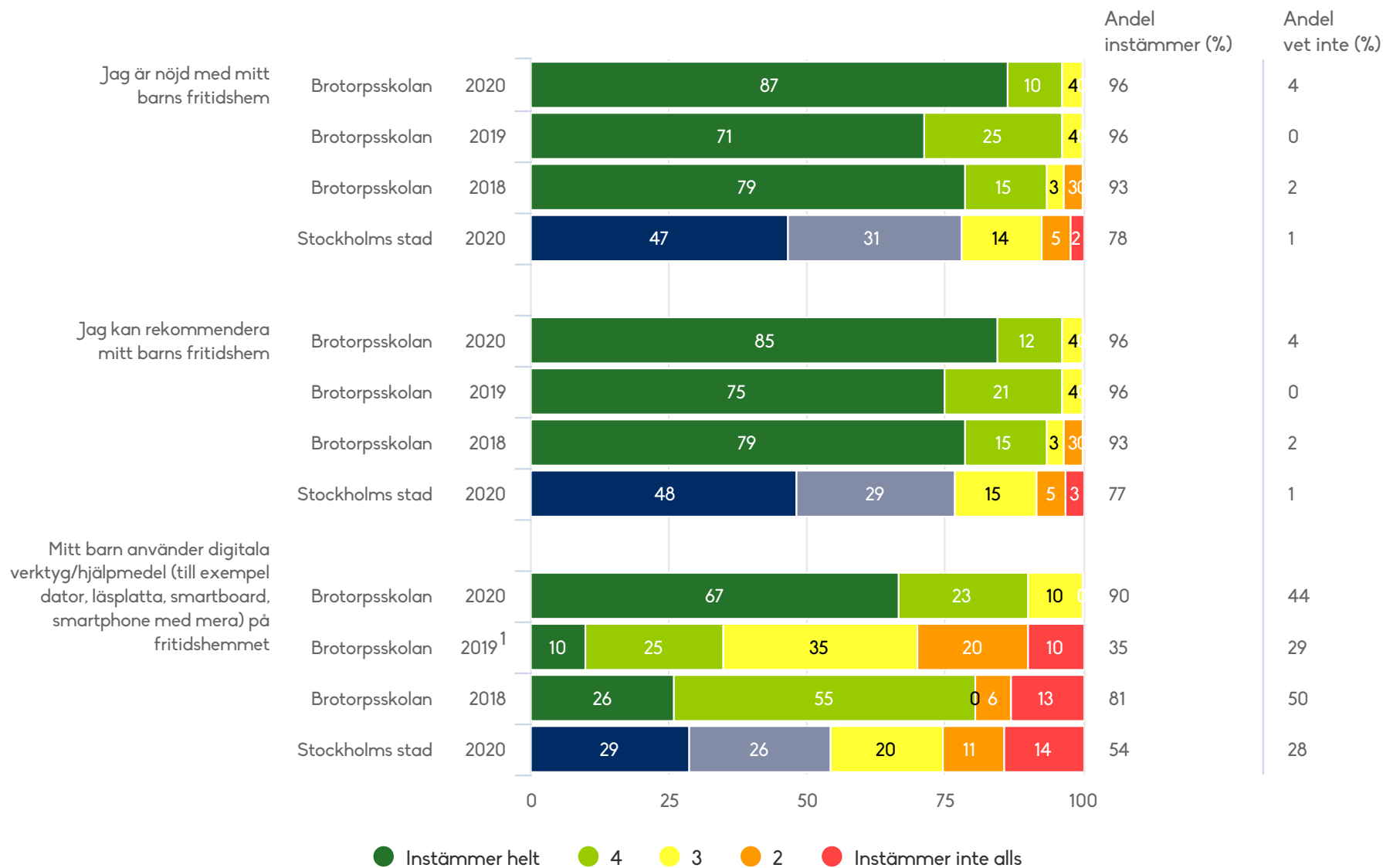
Av vem upplever du att ditt barn blivit illa behandlad av?



Brotorpsskolan

Vårdnadshavare till barn i årskurs 2 - Fritidshem (27 svar, 52%)

Övrigt



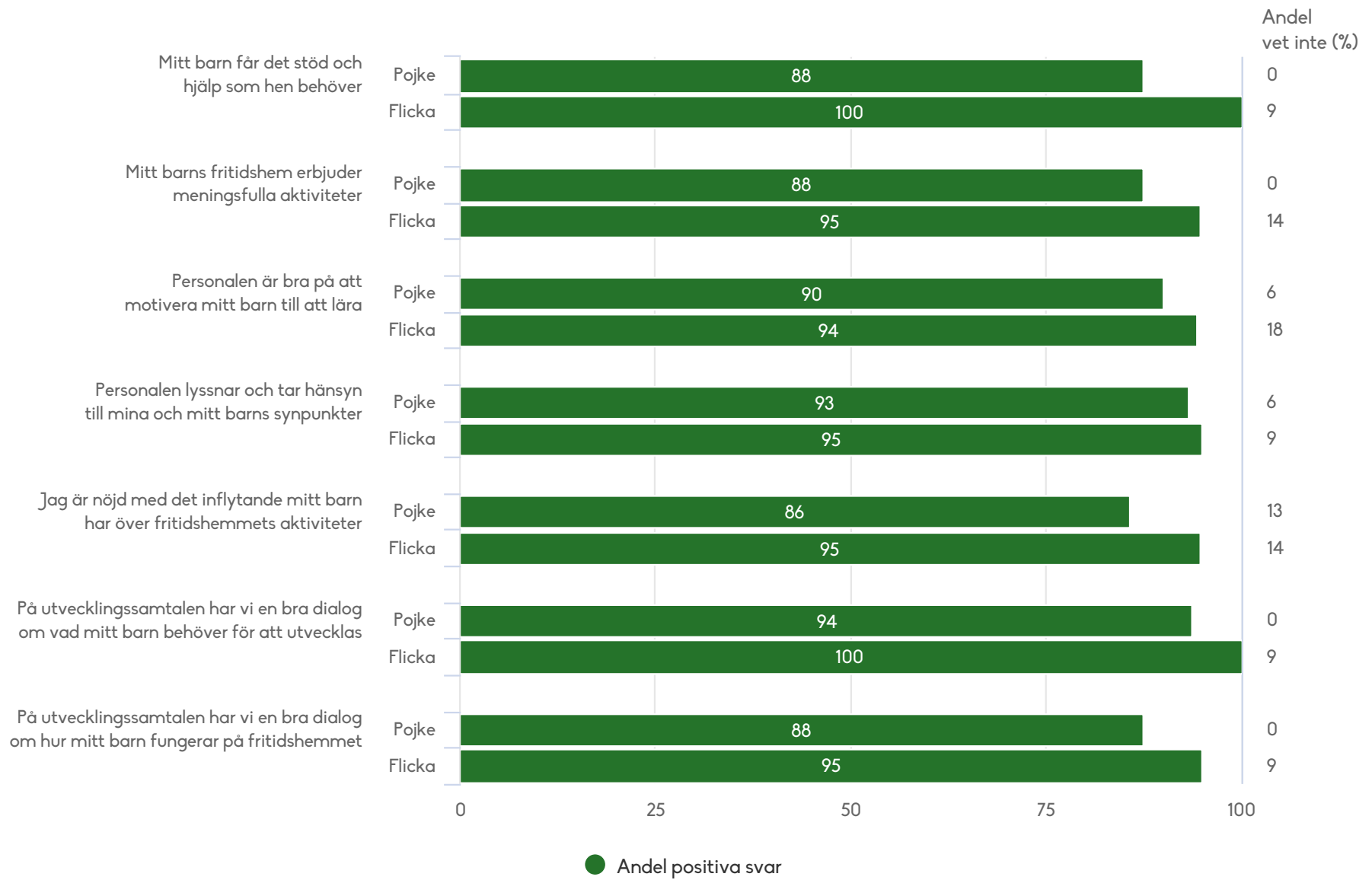
Index

Brotorpsskolan Vårdnadshavare till barn i årskurs 2 - Fritidshem (27 svar, 52%)



Andel positiva svar per kön

Brotorpsskolan Vårdnadshavare till barn i årskurs 2 - Fritidshem



Andel positiva svar per kön

Brotorpsskolan Vårdnadshavare till barn i årskurs 2 - Fritidshem

