



Stockholms
stad

Föräldrar till barn i grundskola 0-6

Olovslundsskolan

11 svar, 55%

Om undersökningen

Fakta om undersökningen

På uppdrag av Stockholm stad har Origo Group genomfört den årliga totalundersökningen för elever i årskurs 2, 5 och 8 samt vårdnadshavare till elever i förskoleklass samt årskurs 2. Vårdnadshavare med elever i grundsär årskurs 0-6 samt elever i grundsär årskurs 7-9 deltog även. Undersökningen genomfördes under vecka 2 – 9 år 2019 och både kommunalt och fristående skolor erbjöds att delta.

Syftet med undersökningen är att följa upp Stockholm stads mål för verksamheten samt att utveckla den pedagogiska kvaliteten i varje enskild skola. Resultaten används även för att underlätta valet av skola för elever och vårdnadshavare i Stockholm genom att resultatet publiceras på Jämför Service på Stockholm.se.

Undersökningen till elever genomfördes som en webbenkät i skolan och eleverna svarade under lektionstid. Vårdnadshavarna fick ett brev hemskickat och kunde välja om de ville svara på frågorna på webben eller via en pappersenkät. Postala påminnelser skickades två gånger.

Enkäterna bestod av drygt tjugo påståenden på en femgradig instämmandeskala. Frågorna är framtagna gemensamt av Stadsledningskontoret och Utbildningsförvaltningen. Frågorna ses över årligen men är i huvudsak desamma sedan den första undersökningen genomfördes 2010.

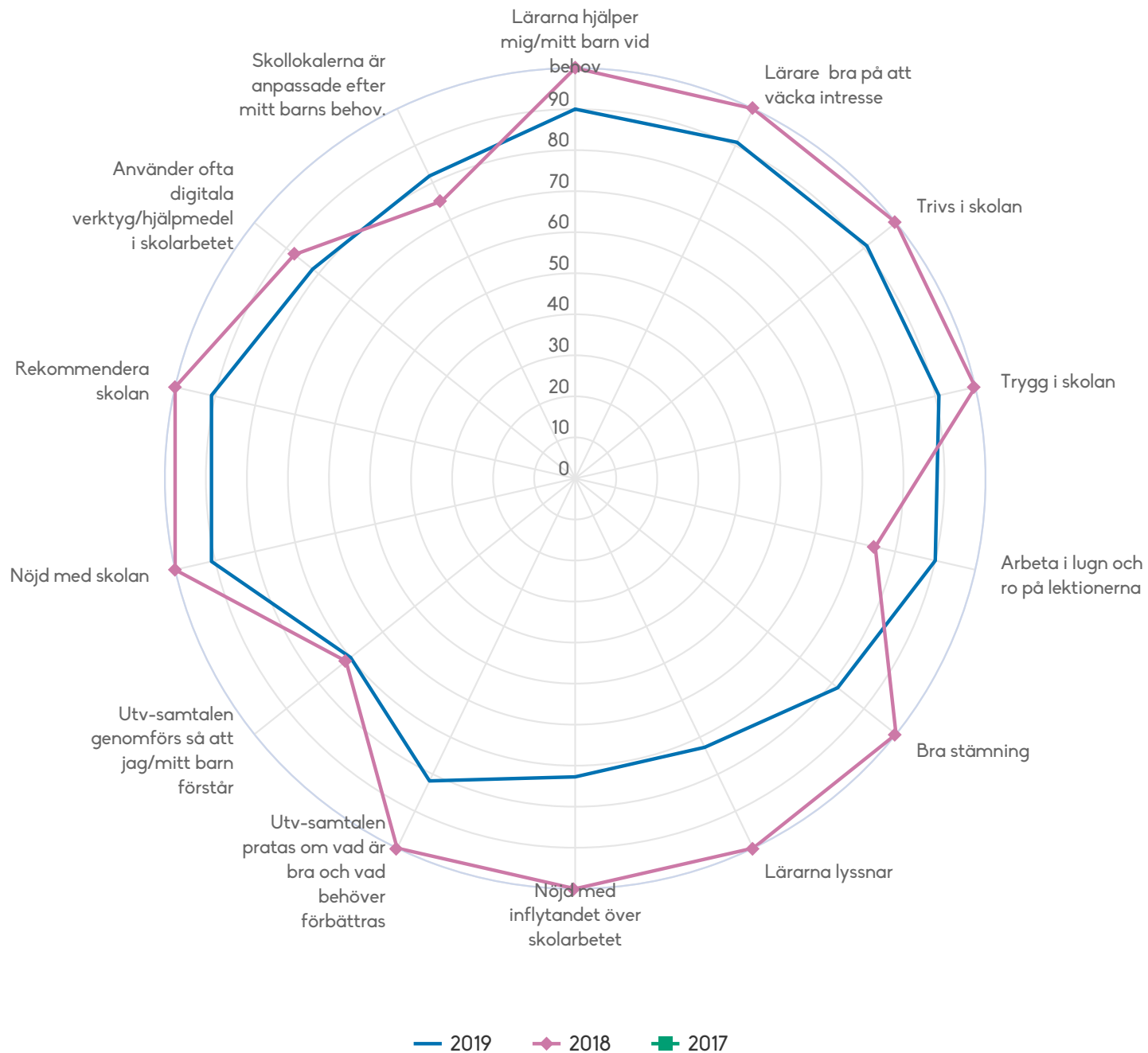
I rapporten redovisas totalresultatet för både kommunala och fristående skolor. Andel positiva svar dvs. de som har svarat 4 eller 5 redovisas per fråga och även resultat uppdelat på bakgrundsvariabler. Alla deltagande skolor får egna rapporter på totalen och uppdelat per klass om så är möjligt.

Urvalet för enkäten till vårdnadshavarna är hämtat från stadens elevregister, BER, och avser alla elever som fanns i registret i december 2018. För elevenkäterna har skolorna ansvarat för att ta fram urvalet och rapporterat in antal elever per klass till Origo Group.

Båda vårdnadshavarna gavs möjlighet att besvara enkäten. I de fall båda svarade vägs svaren ihop till ett genomsnitt. I resultat såväl som svarsfrekvens beräknas svaren som ett svar per barn.

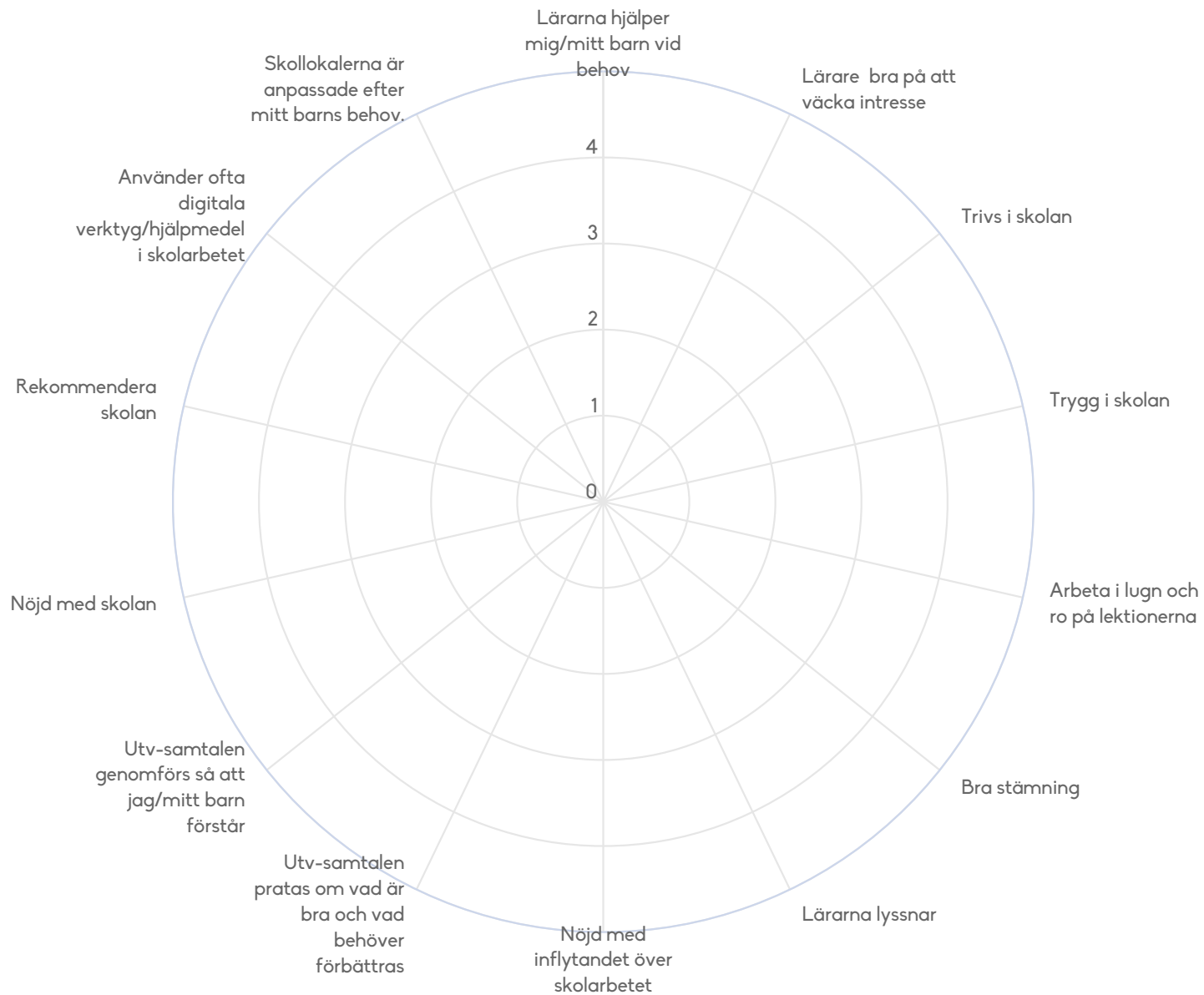
Olovslundsskolan

Föräldrar till barn i grundskola 0-6 (11 svar, 55%)



Olovslundsskolan

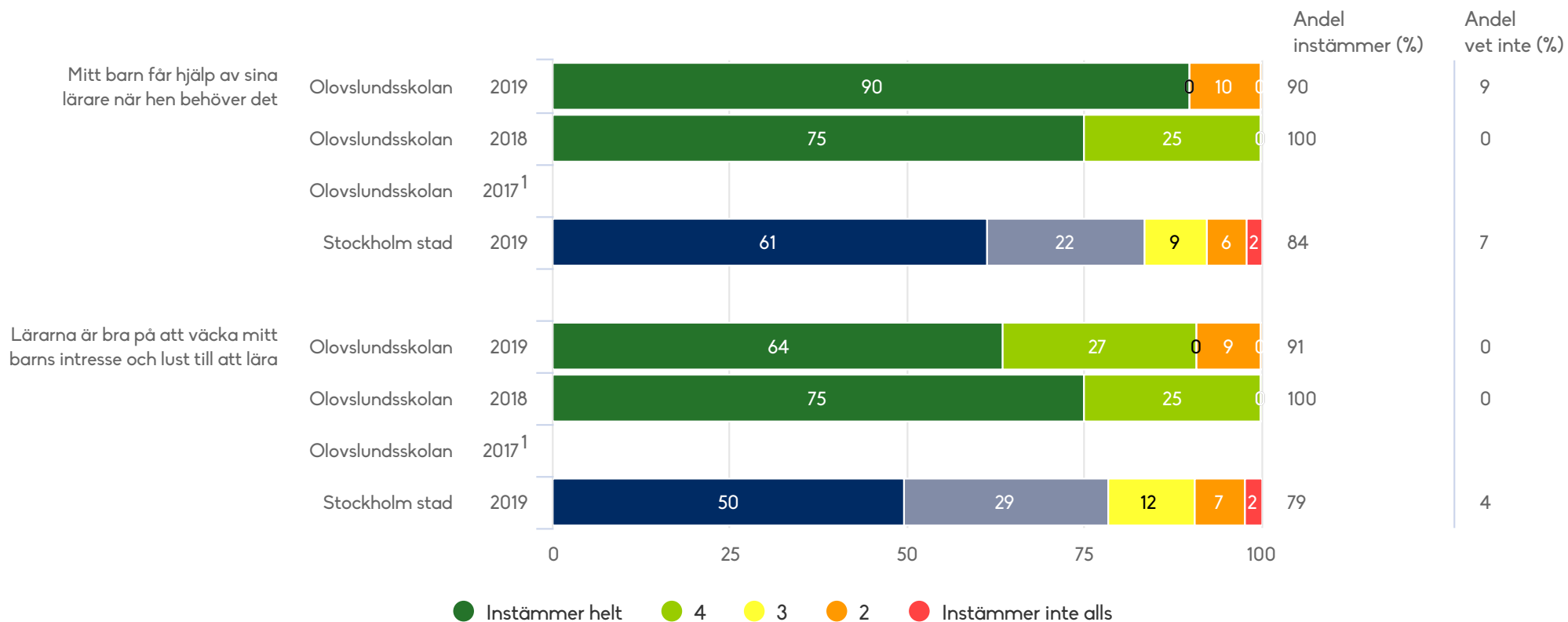
Föräldrar till barn i grundskola 0-6



Olovslundsskolan

Föräldrar till barn i grundskola 0-6 (11 svar, 55%)

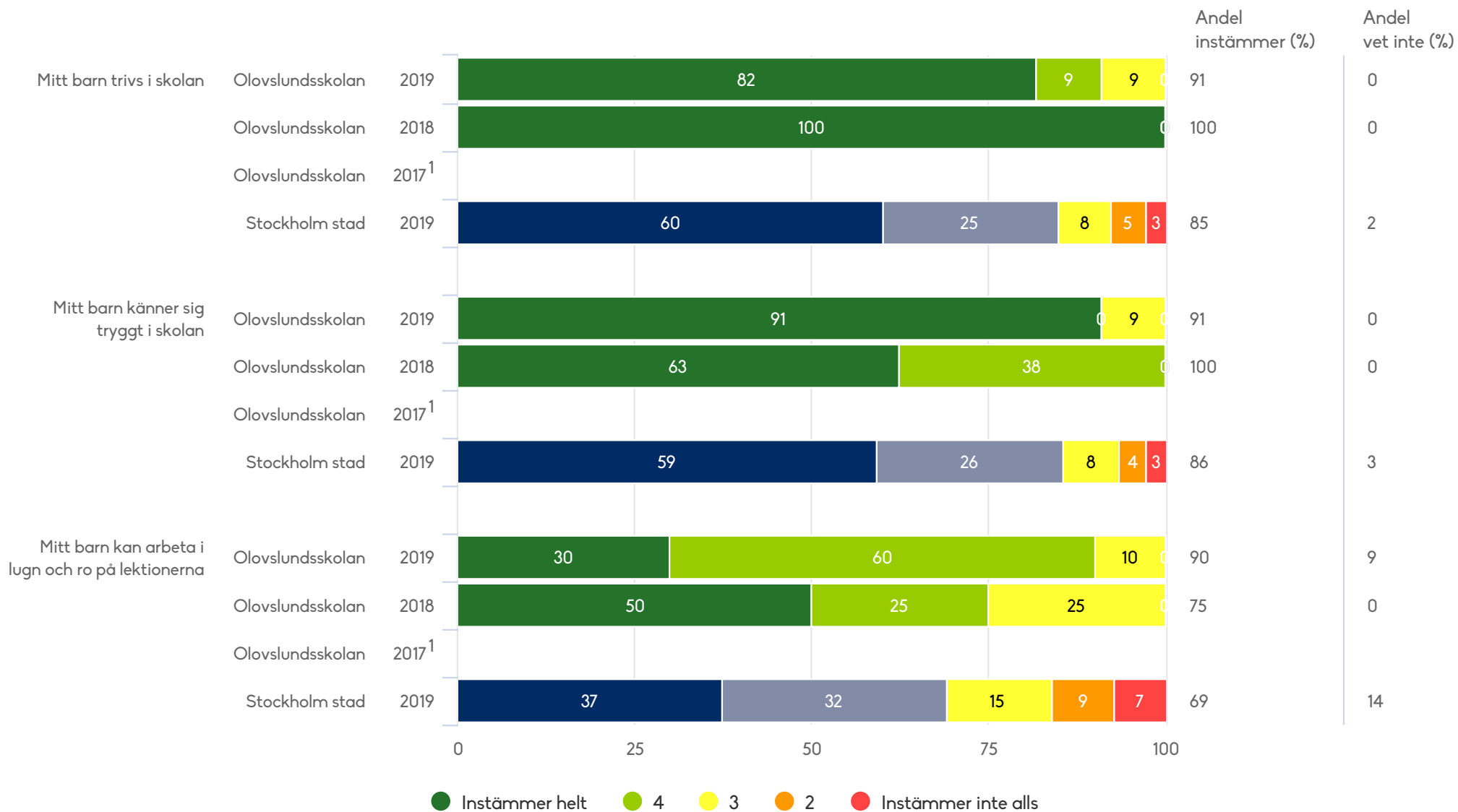
Kunskap



Olovslundsskolan

Föräldrar till barn i grundskola 0-6 (11 svar, 55%)

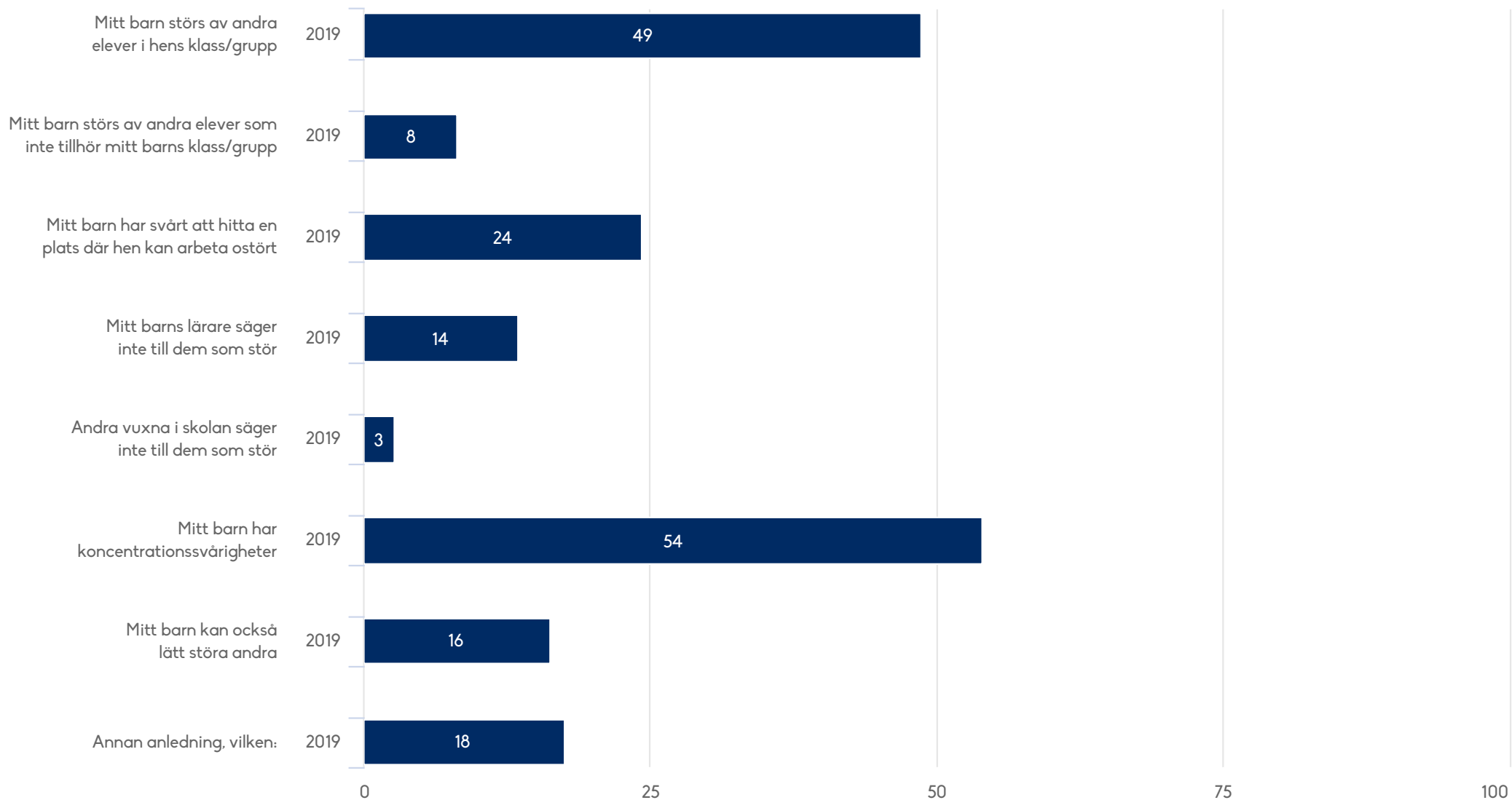
Trygghet och trivsel



Stockholm stad

Föräldrar till barn i grundskola 0-6

Vad är orsaken till att ditt barn inte kan arbeta i lugn och ro på lektionerna?
(Flera svar är möjliga.)

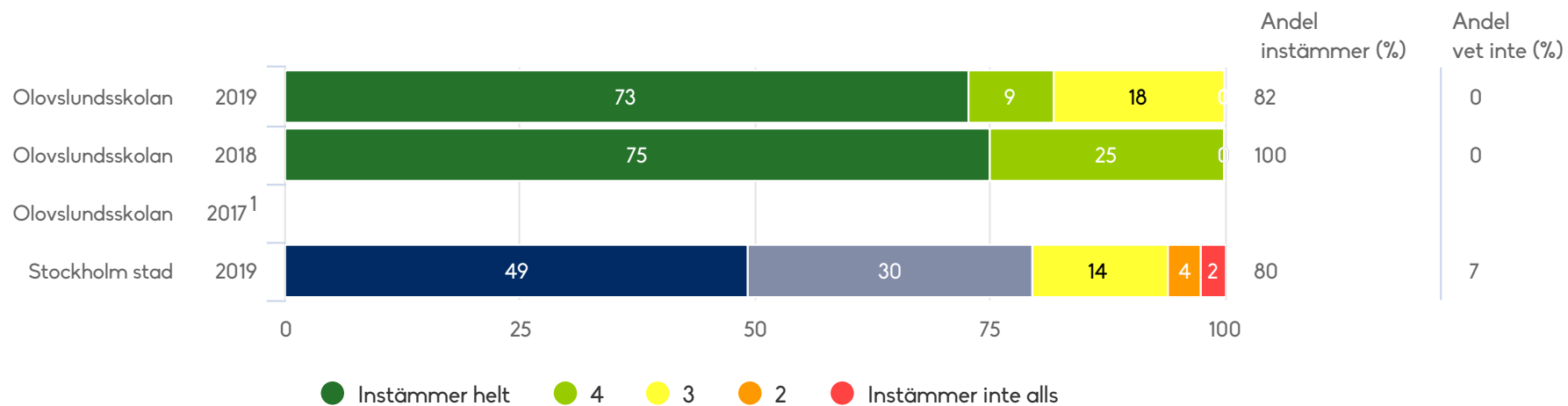


Olovlundsskolan

Föräldrar till barn i grundskola 0-6 (11 svar, 55%)

Trygghet och trivsel

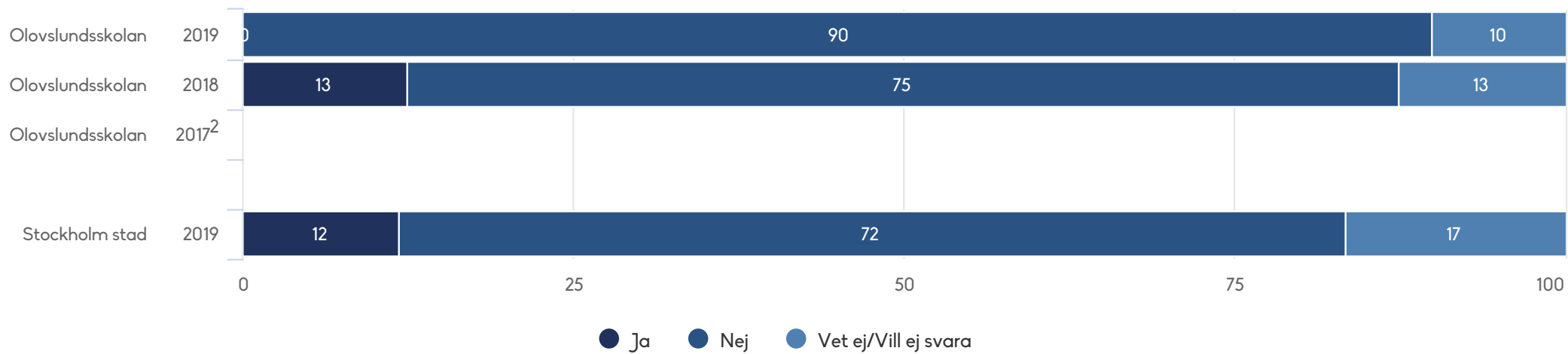
Det är bra stämning på mitt barns skola



Olovslundsskolan

Föräldrar till barn i grundskola 0-6 (11 svar, 55%)

Upplever du att ditt barn har blivit illa behandlad (kränkt/trakasserad) på skolan?

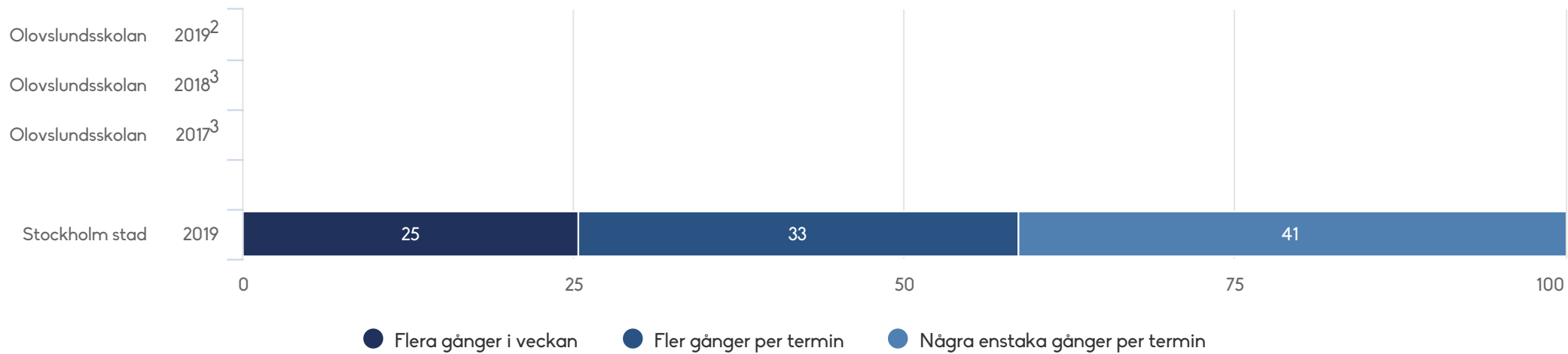


1) Med det menas att ditt barn har blivit kallad elaka saker, retad, utfryst, hotad, knuffad, slagen eller illa behandlad på annat sätt.
2) För få svar

Ovoslundsskolan

Föräldrar till barn i grundskola 0-6 (11 svar, 55%)

Hur ofta upplever du att ditt barn blivit illa behandlad?

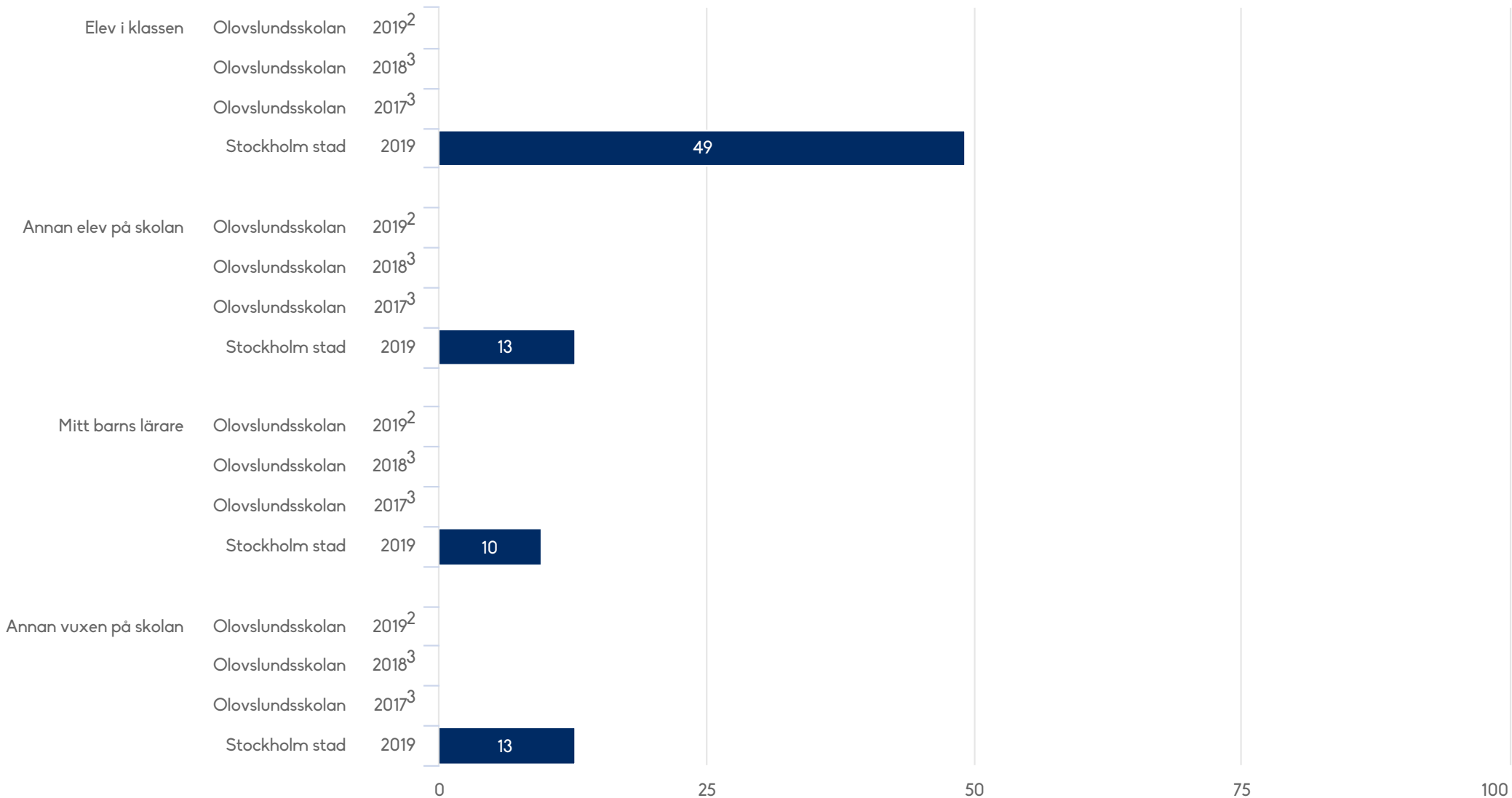


1) Bas: de som svarat Ja på frågan om illa behandling.
2) Inget resultat
För få svar

Olovlundsskolan

Föräldrar till barn i grundskola 0-6 (11 svar, 55%)

Av vem upplever du att ditt barn blivit illa behandlad av?



1) Bas: de som svarat Ja på frågan om illa behandling.

2) Inget resultat
För få svar

Olovlundsskolan

Föräldrar till barn i grundskola 0-6 (11 svar, 55%)

Inflytande

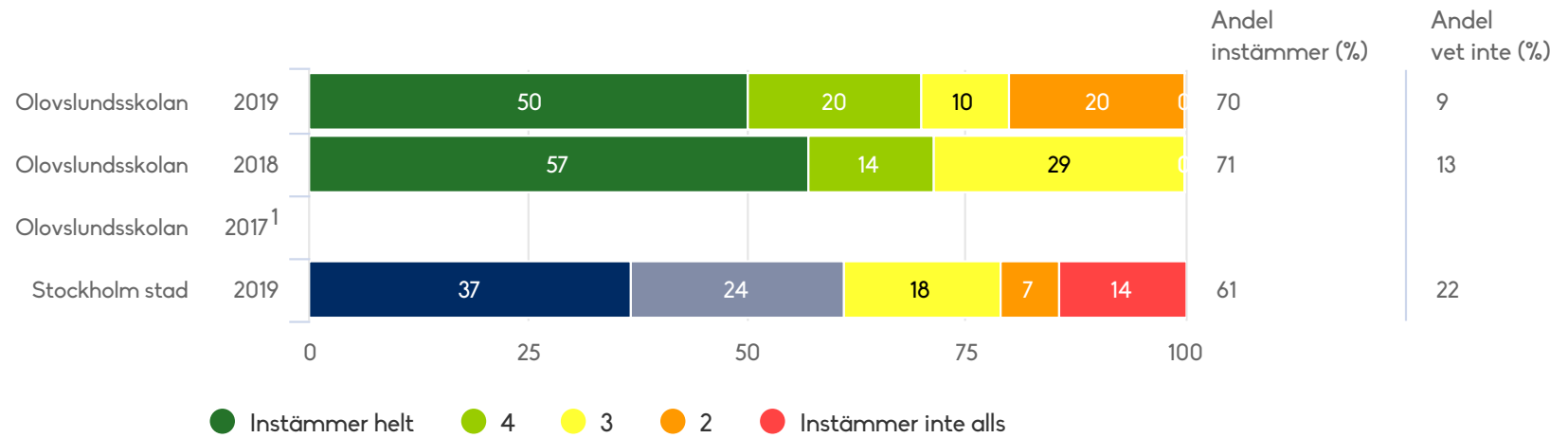


Olovslundsskolan

Föräldrar till barn i grundskola 0-6 (11 svar, 55%)

Inflytande

Utvecklingssamtalen genomförs på ett sätt som mitt barn förstår



Olovlundsskolan

Föräldrar till barn i grundskola 0-6 (11 svar, 55%)

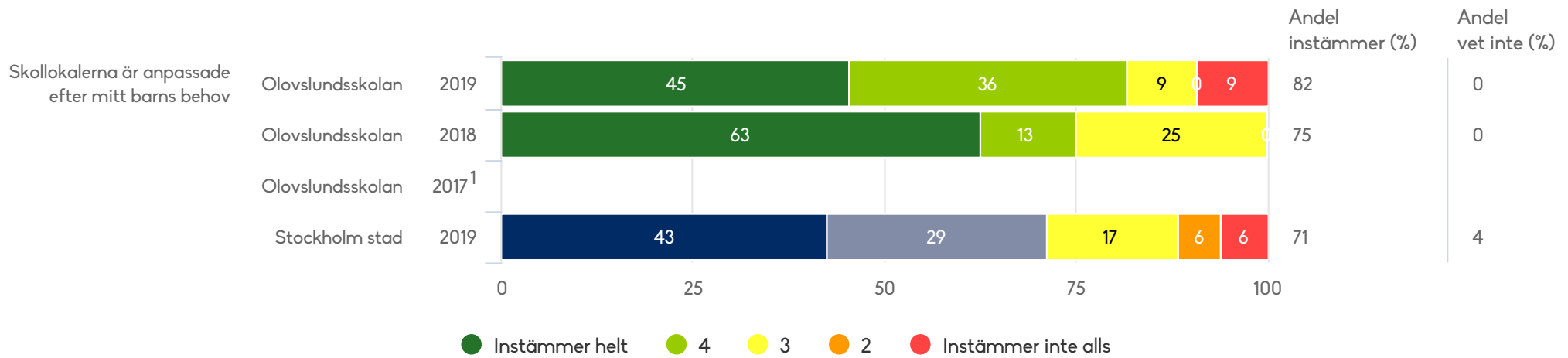
Övrigt



Olovlundsskolan

Föräldrar till barn i grundskola 0-6 (11 svar, 55%)

Övrigt



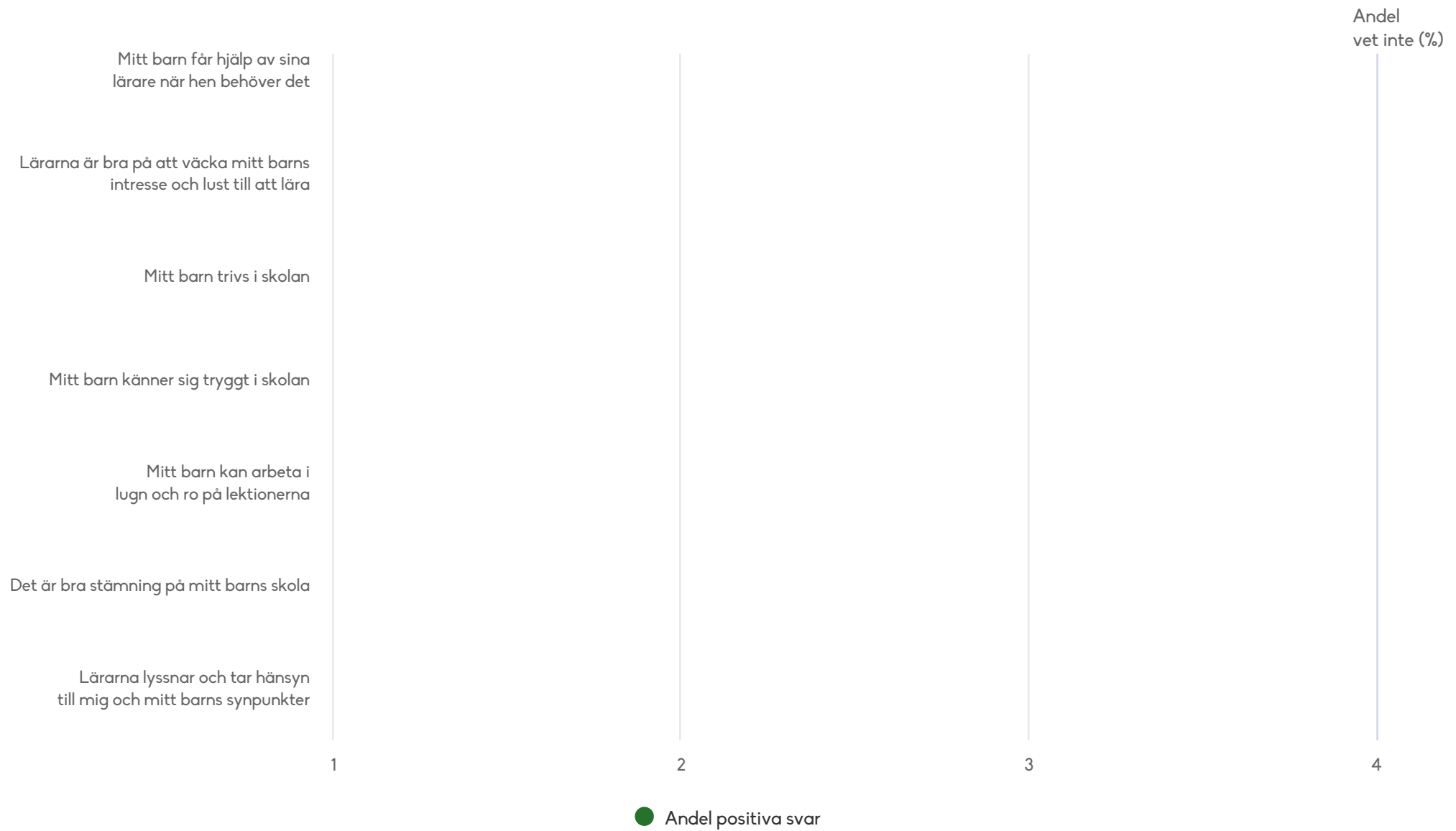
Index

Olovlundsskolan Föräldrar till barn i grundskola 0-6 (11 svar, 55%)



Andel positiva svar per kön

Olovslundsskolan Föräldrar till barn i grundskola 0-6



Andel positiva svar per kön

Olovslundsskolan Föräldrar till barn i grundskola 0-6

