



Stockholms
stad

Föräldrar Förskola

Förskolan Matrix

6 svar, 40%

Om undersökningen

Innehåll

Om undersökningen

Resultat

Index per område och KF-indikator

Resultat per fråga

Om undersökningen

Undersökningen är en totalundersökning och riktas till samtliga vårdnadshavare med barn i förskola/familjedaghem i Stockholms stad (kommunal och enskild regi). Syftet med undersökningen är att utveckla den pedagogiska kvaliteten i varje enskild förskola/familjedaghem. Resultaten används även för att underlätta valet av förskola/familjedaghem för vårdnadshavare i Stockholms stad genom att resultatet publiceras på stockholm.se

Undersökningen genomfördes med hjälp av postala utskick. Totalt genomfördes tre utskick där utskick 1 och 2 innehöll webblänk och personliga inloggningsuppgifter. Utskick tre innehöll även postal enkät samt ett portofritt svarskuvert. Svarsfrekvensen för staden totalt uppgår till 67 procent (71 procent för kommunala och 62 procent för fristående förskolor).

2018 gavs i förekommande fall båda vårdnadshavarna möjlighet att besvara enkäten. I de fall båda svarade vägs svaren ihop till ett genomsnitt. I resultat såväl som svarsfrekvens beräknas svaren som ett svar per barn.

Urvalet tillhandahölls av Stockholms stad och är hämtat från Stockholms stads register BER. Urvalet innefattade samtliga barn som i mitten av december 2017 var inskrivna på en förskola/familjedaghem i Stockholms stad.

Undersökningen genomfördes under vecka 6-15, 2018

Om undersökningen

Vid beräkning av resultaten används alltid årets urval och underlag som utgångspunkt. Detta innebär bland annat att om exempelvis ett index har förändrats i vilka frågor som ingår räknas tidigare års resultat om baserat på de frågor som ingår i årets undersökning.

Index per område är en sammanvägning av andelen nöjda (betyg 4 + 5) per fråga inom frågeområdet. Indexet har beräknats enligt en skala 0-100.

KF-indikator beräknas som andelen nöjda (betyg 4 + 5) på frågan "Jag är som helhet nöjd med mitt barns förskola."

Diagrammen visar andelen av de som svarat och som har avgivit ett betyg (1-5). Andelarna beräknas exklusive "vet ej-svar". På grund av avrundning kan det hända att summan av betyget 1,2, 3, 4 och 5 (instämmer inte alls-instämmer helt) inte alltid summerar till exakt 100 procent. Svarsalternativet "vet ej" redovisas separat som andelen av de i målgruppen som avgivit svaret "vet ej".

För att ett resultat skall tas fram krävs minst 5 svarande inom gruppen.

Index per område och KF-indikator


Spånga-Tensta Förskolan Matrix

Föräldrar Förskola (6 svar, 40%)

SAMMANFATTANDE OMDÖME



UTVECKLING OCH LÄRANDE



NORMER OCH VÄRDEN



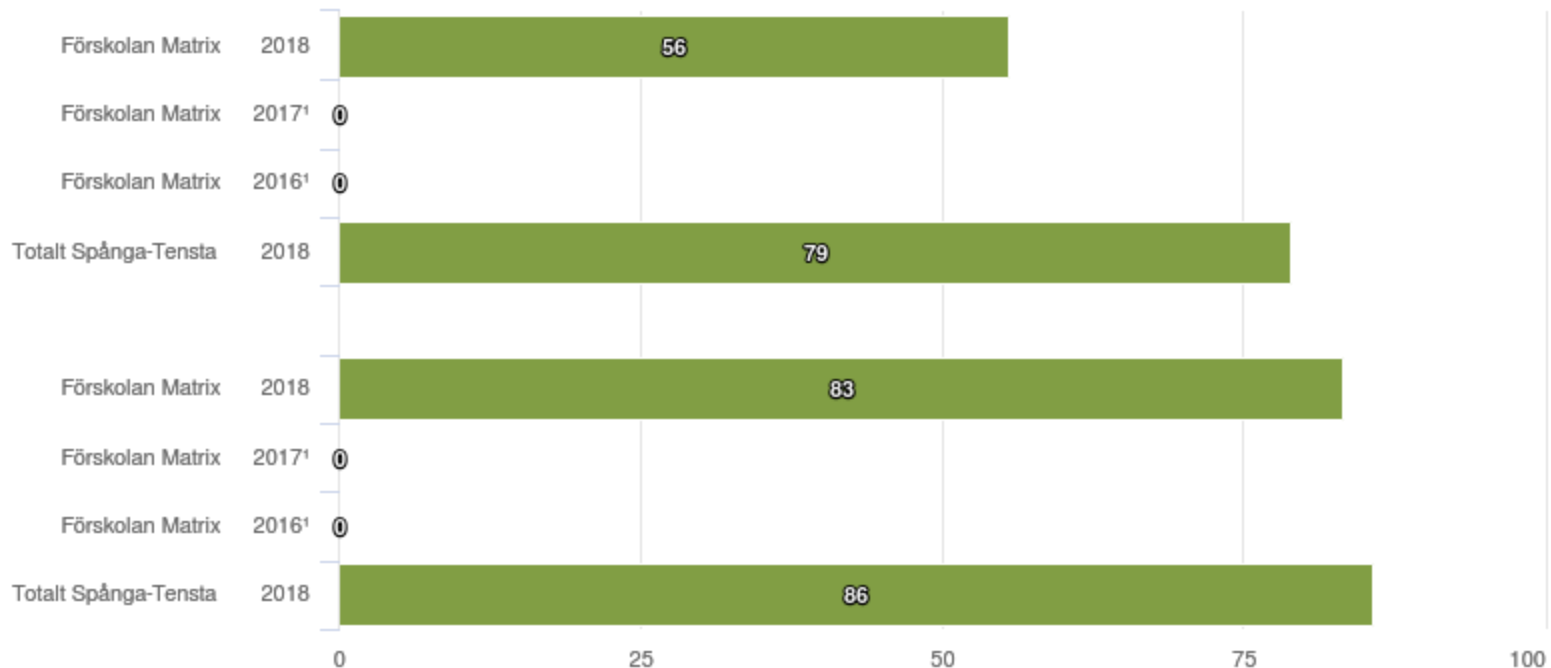
SAMVERKAN MED HEMMET



Spånga-Tensta Förskolan Matrix

Föräldrar Förskola (6 svar, 40%)

KOST, RÖRELSE OCH HÄLSA

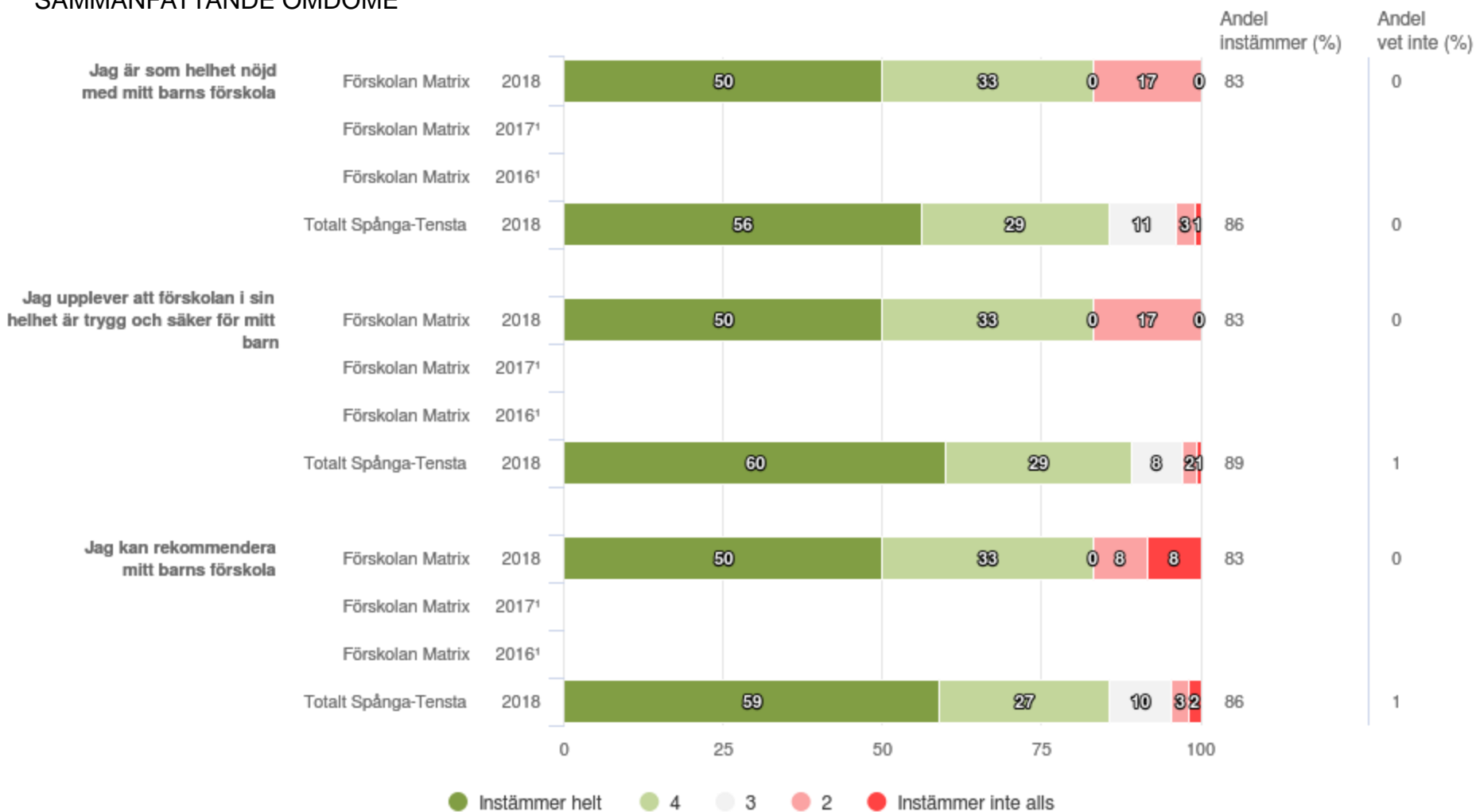


Resultat per fråga

Spånga-Tensta Förskolan Matrix

Föräldrar Förskola (6 svar, 40%)

SAMMANFATTANDE OMDÖME




Spånga-Tensta Förskolan Matrix

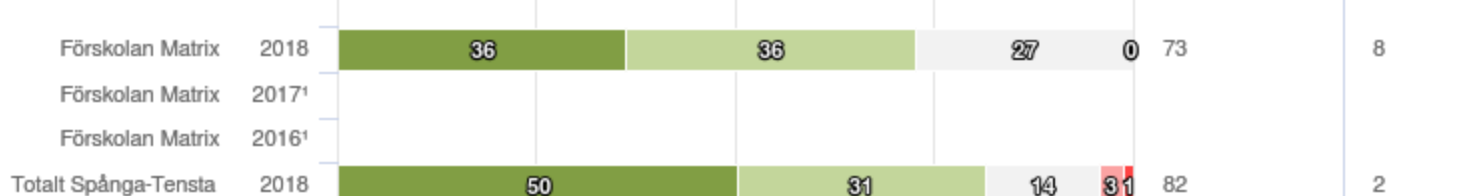
Föräldrar Förskola (6 svar, 40%)

UTVECKLING OCH LÄRANDE

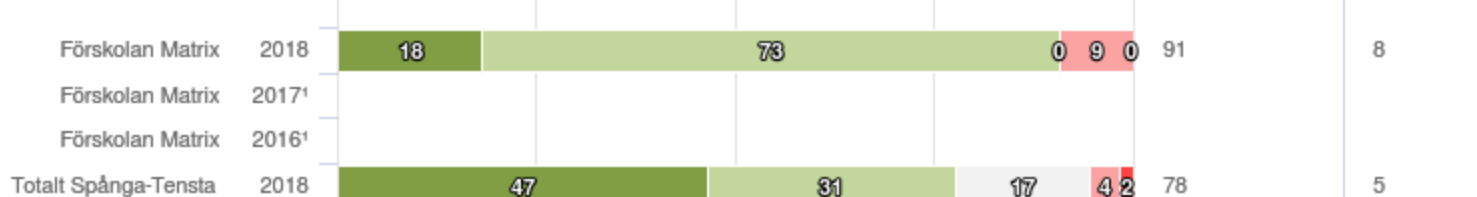
Jag upplever att den pedagogiska miljön (material och dess tillgänglighet) på mitt barns förskola uppmuntrar till lek, utveckling och lärande



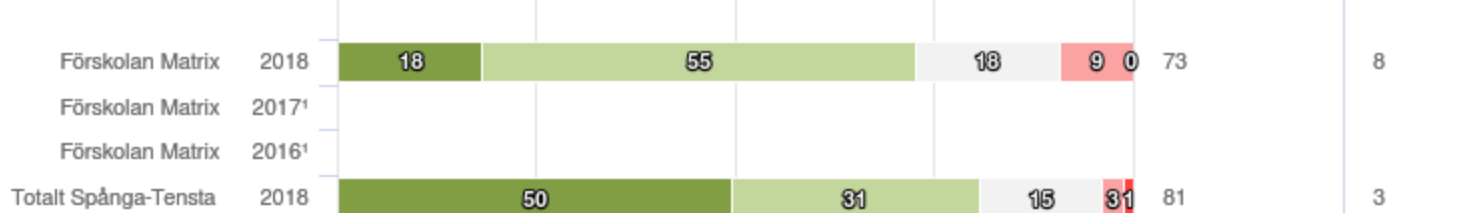
Jag upplever att mitt barn uppmuntras till att utveckla sitt språk



Jag upplever att mitt barn uppmuntras till att utveckla sitt matematiska tänkande



Jag upplever att mitt barn uppmuntras till att utveckla sin förståelse för naturvetenskapliga fenomen

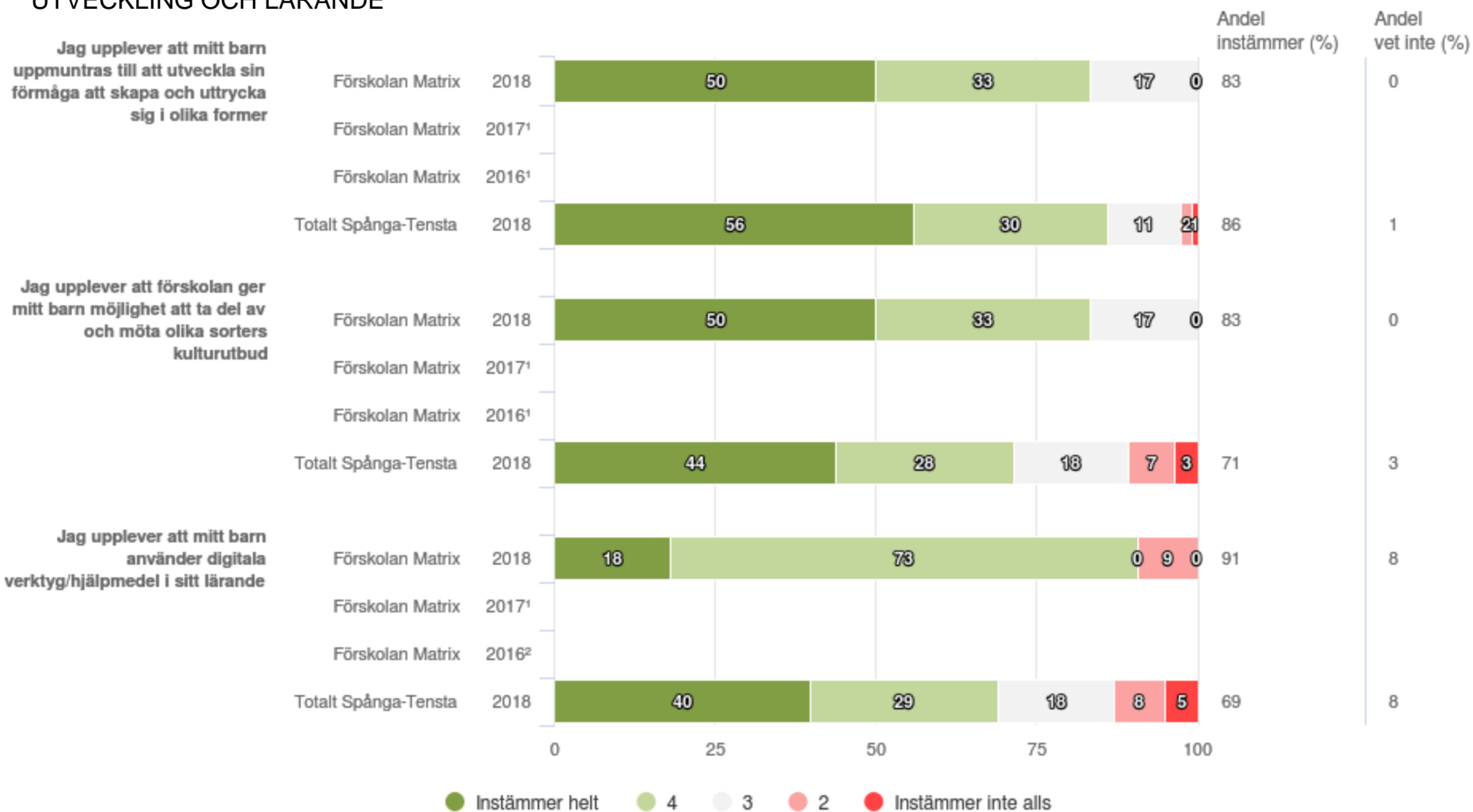


● Instämmer helt ● 4 ● 3 ● 2 ● Instämmer inte alls

Spånga-Tensta Förskolan Matrix

Föräldrar Förskola (6 svar, 40%)

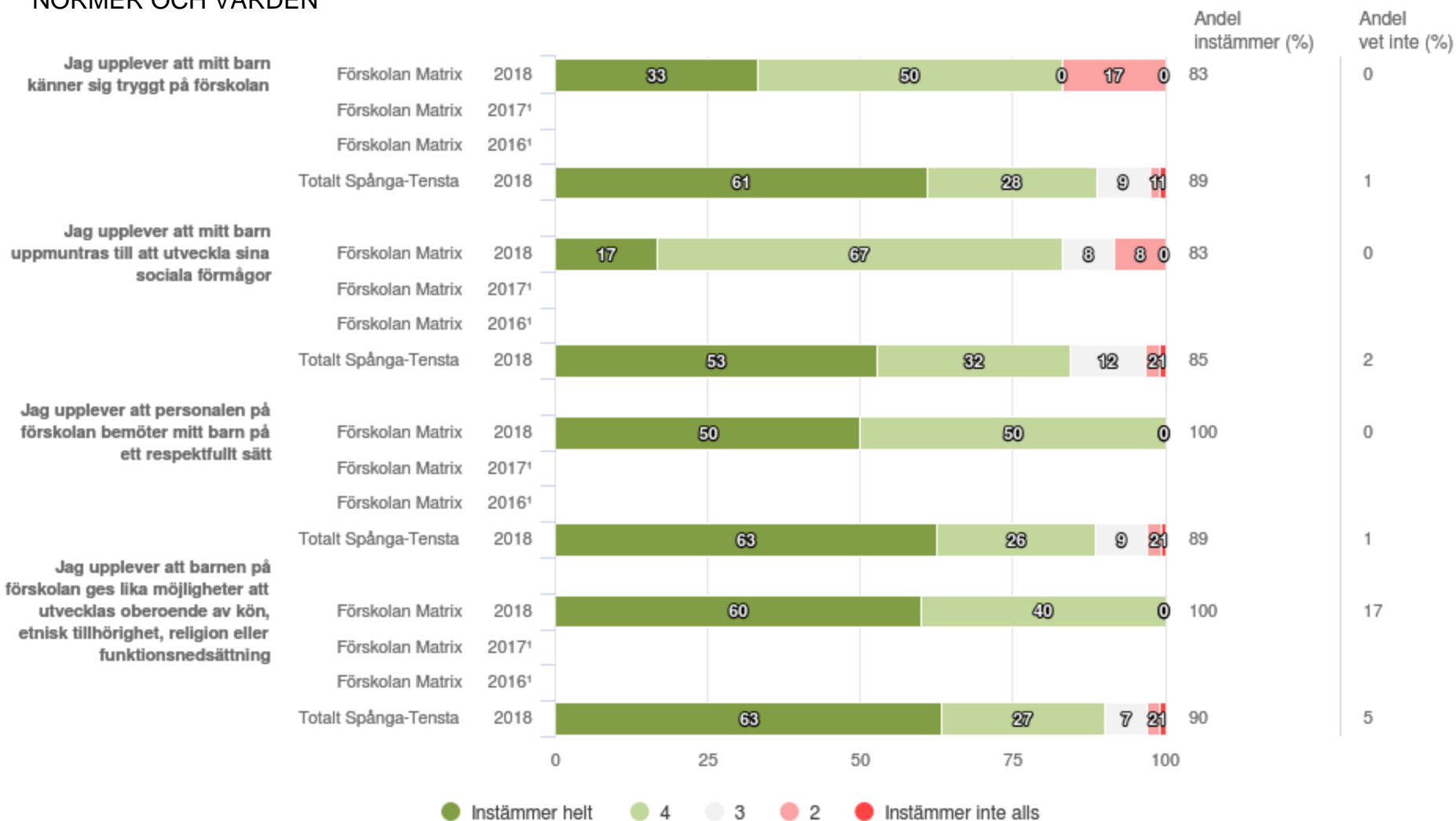
UTVECKLING OCH LÄRANDE



Spånga-Tensta Förskolan Matrix

Föräldrar Förskola (6 svar, 40%)

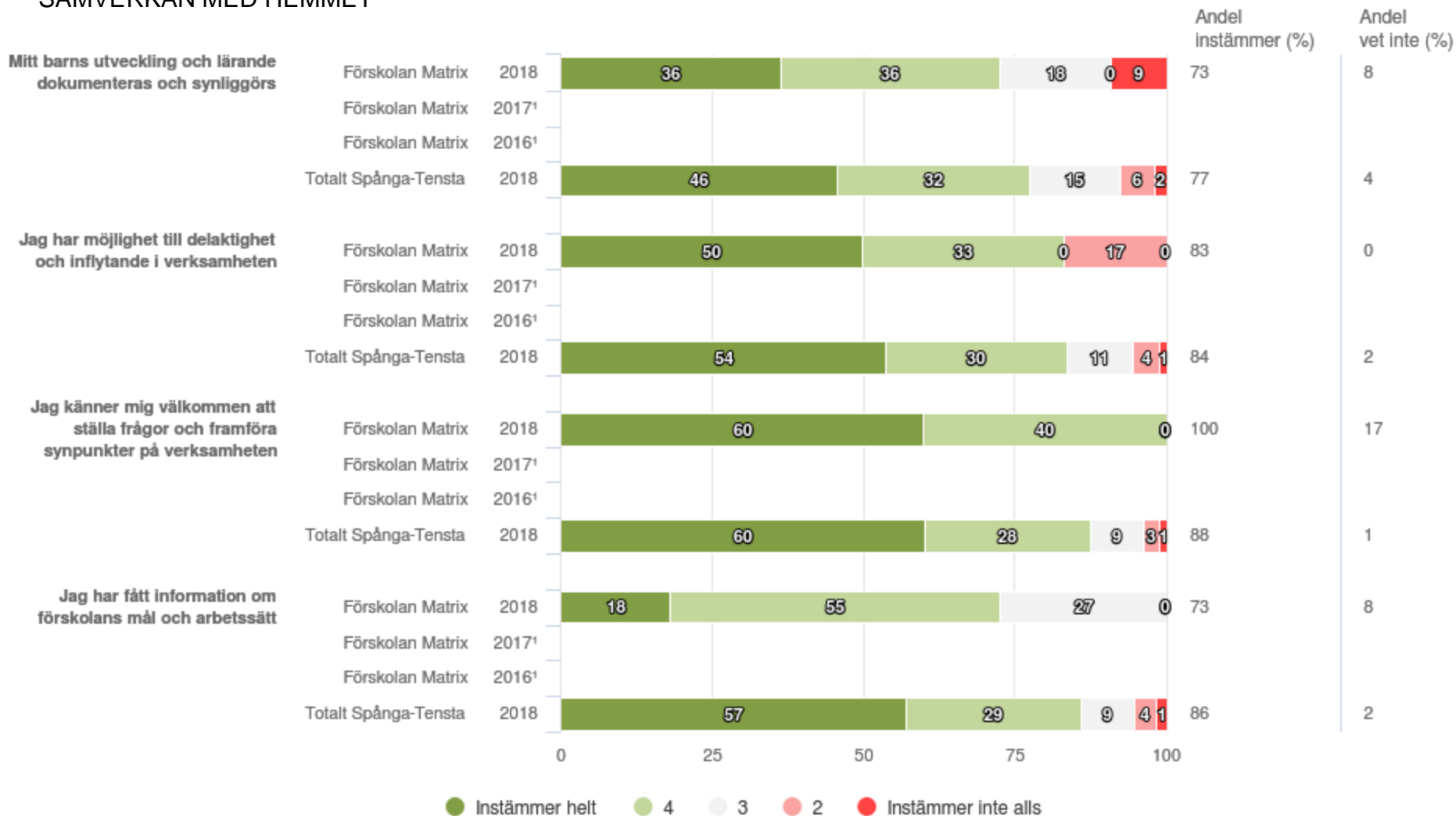
NORMER OCH VÄRDEN



Spånga-Tensta Förskolan Matrix

Föräldrar Förskola (6 svar, 40%)

SAMVERKAN MED HEMMET

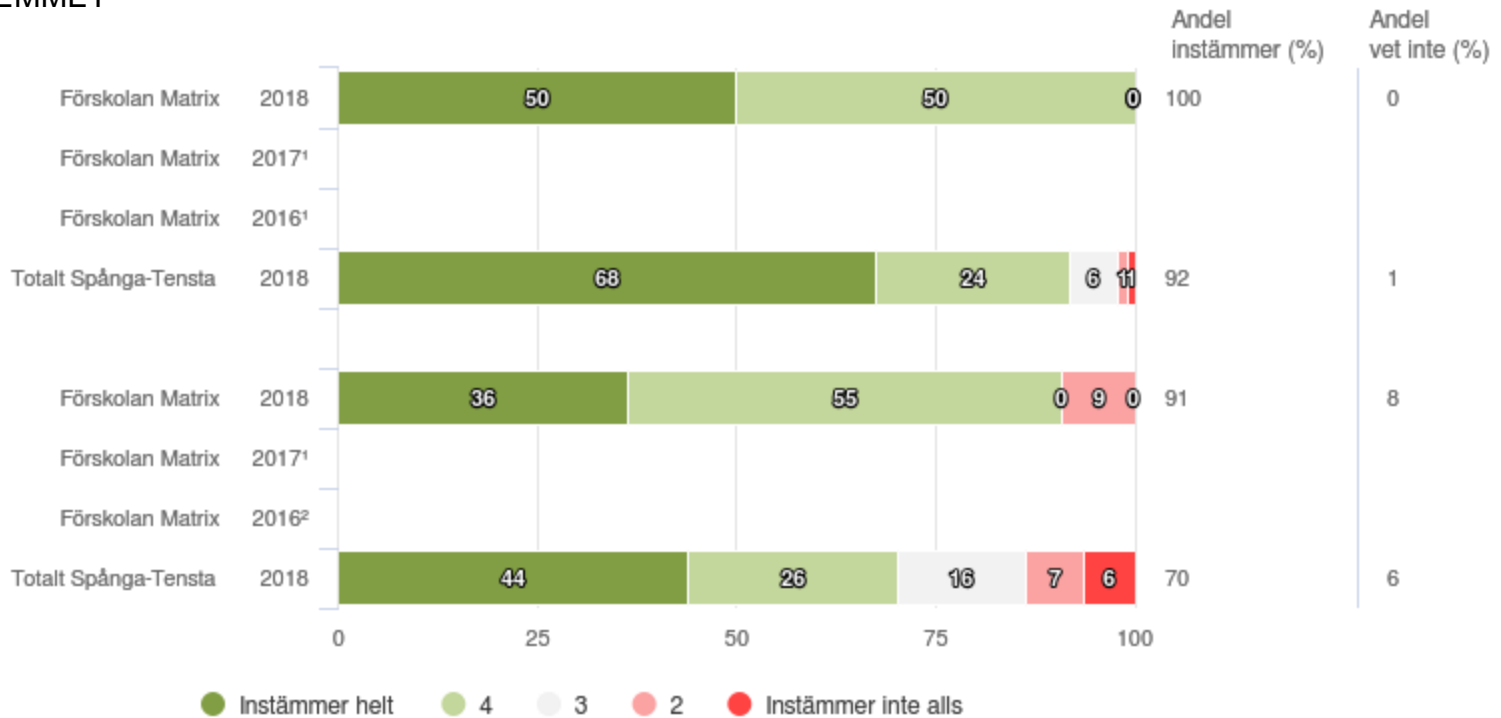


Spånga-Tensta Förskolan Matrix

Föräldrar Förskola (6 svar, 40%)

SAMVERKAN MED HEMMET

Jag upplever att personalen på förskolan bemöter mig på ett respektfullt sätt



¹För få svar

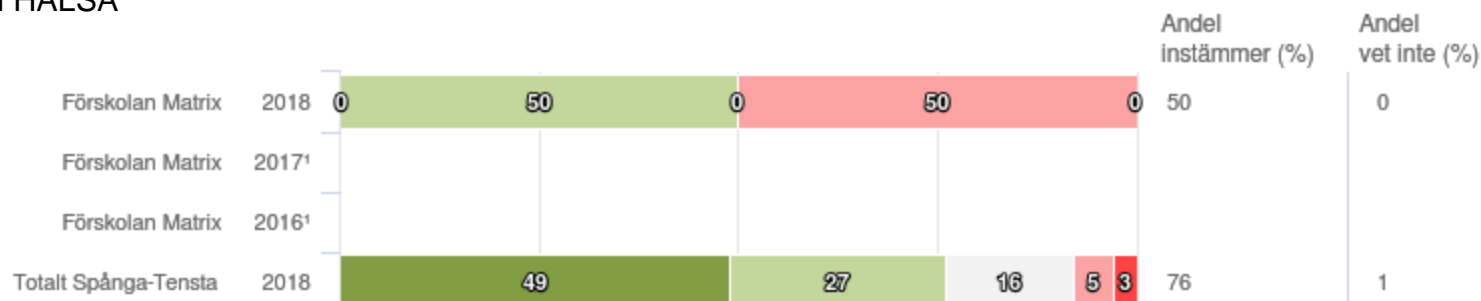
²Inget resultat

Spånga-Tensta Förskolan Matrix


Föräldrar Förskola (6 svar, 40%)

KOST, RÖRELSE OCH HÄLSA

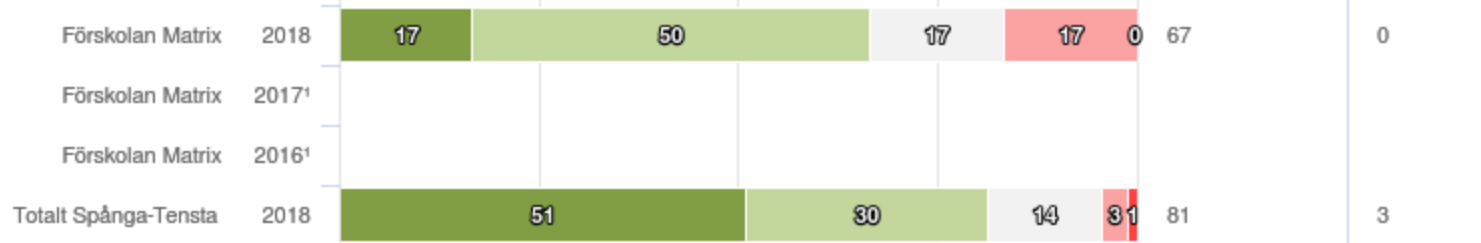
Jag är nöjd med informationen jag får om maten på förskolan



Jag upplever att mitt barns förskola serverar en varierad och näringsrik mat



Jag upplever att mitt barn uppmuntras till fysiska aktiviteter



● Instämmer helt ● 4 ● 3 ● 2 ● Instämmer inte alls